



**El futuro  
es de todos**

**DNP**  
Departamento  
Nacional de Planeación

Esta presentación es propiedad intelectual controlada y producida por el Departamento Nacional de Planeación



**El futuro  
es de todos**

**DNP**  
Departamento  
Nacional de Planeación

# Información de la Contratación con Recursos del SGR

**Dirección de Vigilancia de las Regalías**

Septiembre, 2020



El futuro  
es de todos

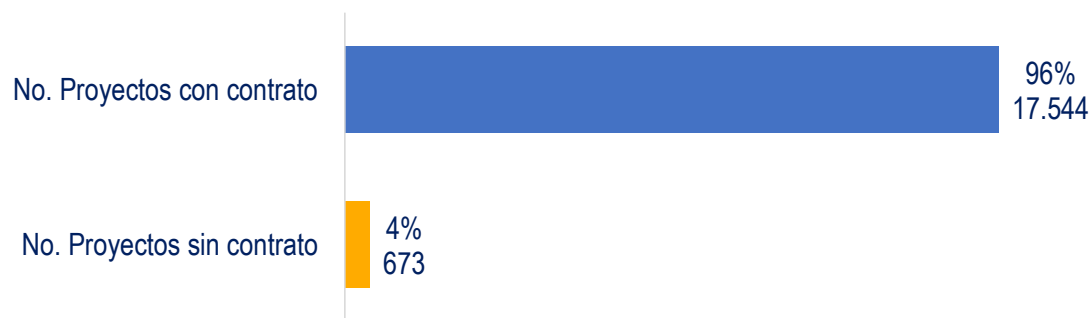
DNP  
Departamento  
Nacional de Planeación

# Contratación General

## Actos administrativos de ordenación del gasto

Septiembre de 2020

# Balance General Contratación SGR



Nota: Incluyen 2.109 registros de contratos creados en SPGR sin completar información en GESPROY-SGR.  
Incluye todos los registros realizados por las entidades territoriales de contratos que se encuentran en más de 1 proyecto.

Fuente: SUIFP SGR y GESPROY SGR  
Cifras: billones de pesos  
Fecha Corte: 15 de septiembre de 2020

# Balance General Contratación SGR

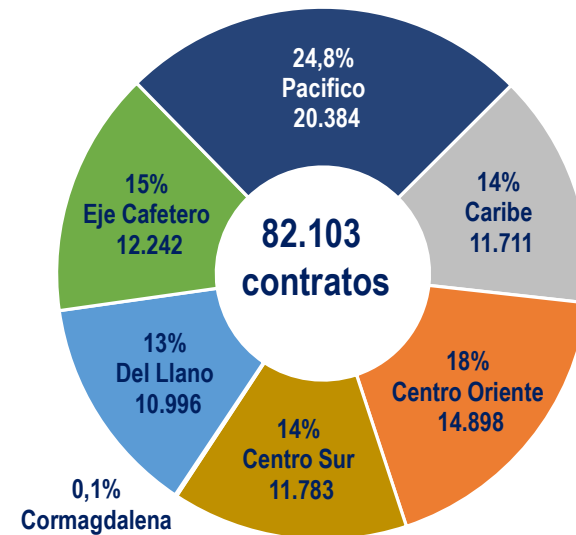
**82.103  
Contratos**

**Total \$50,8 billones**

**Total SGR \$41,9 billones**



**No. Contratos por Región**



Nota: No se incluyen 2.109 contratos por \$1.111 miles de millones SGR que no tienen definida la modalidad de contratación desde el SPGR. Se presentan un total de 4.731 registros de contratos multiproyecto asociados a 2.598 proyectos

Fuente: SUIFP SGR y GESPROY SGR  
Cifras: Miles de millones  
Fecha Corte: 15 de septiembre de 2020

# Contratación SGR por Departamento

Cifras en miles de millones

Departamento	No. Contratos	%	Valor SGR Contratado	%
Amazonas	1.016	1%	\$ 272	1%
Antioquia	4.554	6%	\$ 2.216	5%
Arauca	1.450	2%	\$ 1.155	3%
Atlántico	750	1%	\$ 954	2%
Bogotá D.C.	1.583	2%	\$ 368	1%
Bolívar	1.796	2%	\$ 2.040	5%
Boyacá	4.299	5%	\$ 1.437	3%
Caldas	4.019	5%	\$ 554	1%
Caquetá	1.582	2%	\$ 805	2%
Casanare	3.746	5%	\$ 2.742	7%
Cauca	6.889	8%	\$ 1.197	3%
Cesar	2.295	3%	\$ 2.722	6%
Chocó	3.191	4%	\$ 1.244	3%
Córdoba	2.005	2%	\$ 2.398	6%
Cundinamarca	2.216	3%	\$ 947	2%
Guainía	105	0%	\$ 256	1%
Guaviare	883	1%	\$ 407	1%

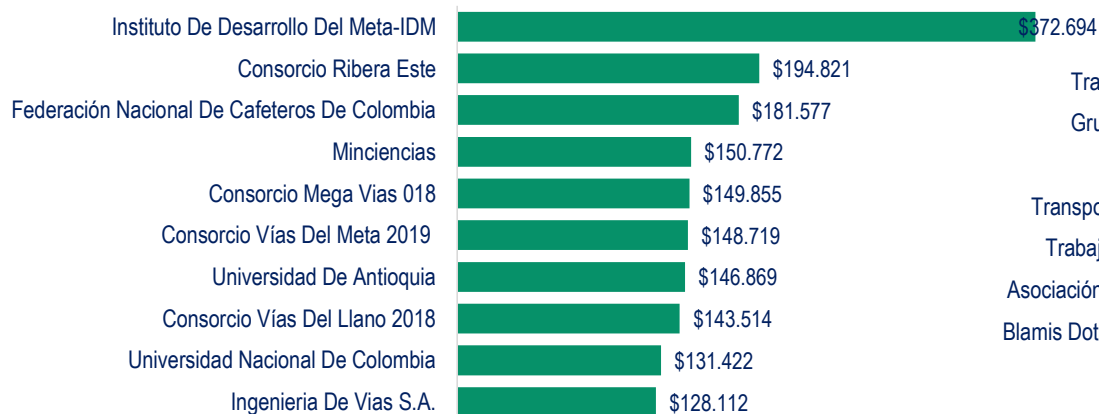
Departamento	No. Contratos	%	Valor SGR Contratado	%
Huila	2.096	3%	\$ 1.437	3%
La Guajira	1.897	2%	\$ 2.244	5%
Magdalena	1.164	1%	\$ 1.256	3%
Meta	3.908	5%	\$ 4.630	11%
Nariño	5.078	6%	\$ 1.444	3%
Norte De Santander	1.202	1%	\$ 1.138	3%
Putumayo	3.350	4%	\$ 917	2%
Quindío	926	1%	\$ 273	1%
Risaralda	2.743	3%	\$ 447	1%
San Andrés	115	0%	\$ 152	0%
Santander	5.598	7%	\$ 1.487	4%
Sucre	1.689	2%	\$ 1.562	4%
Tolima	3.739	5%	\$ 1.012	2%
Valle Del Cauca	5.226	6%	\$ 1.321	3%
Vaupés	572	1%	\$ 253	1%
Vichada	332	0%	\$ 302	1%
Nacional	89	0%	\$ 309	1%
<b>TOTAL</b>	<b>82.103</b>		<b>\$ 41.898</b>	

Nota: No se incluyen 2.109 contratos por \$1.111 miles de millones SGR que no tienen definida la modalidad de contratación desde el SPGR. Se presentan un total de 4.731 registros de contratos multiproyecto asociados a 2.598 proyectos

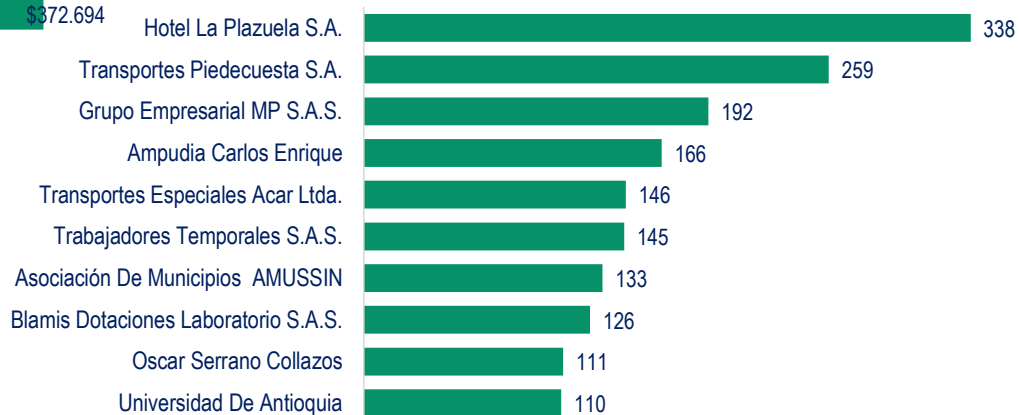
Fuente: SUIFP SGR y GESPROY SGR  
Cifras: Miles de millones  
Fecha Corte: 15 de septiembre de 2020

# Top Mayor Contratación

## TOP 10 MAYOR VALOR SGR CONTRATADO



## TOP 10 MAYOR NÚMERO DE CONTRATOS SGR



Nota: No se incluyen 2.109 contratos por \$1.111 miles de millones SGR que no tienen definida la modalidad de contratación desde el SPGR. Se presentan un total de 4.731 registros de contratos multiproyecto asociados a 2.598 proyectos

Fuente: SUIFP SGR y GESPROY SGR  
Cifras: Millones  
Fecha Corte: 15 de septiembre de 2020



El futuro  
es de todos

DNP  
Departamento  
Nacional de Planeación

# Contratación Ciencia, Tecnología e Innovación

Septiembre de 2020



# Contratación SGR en CTEI

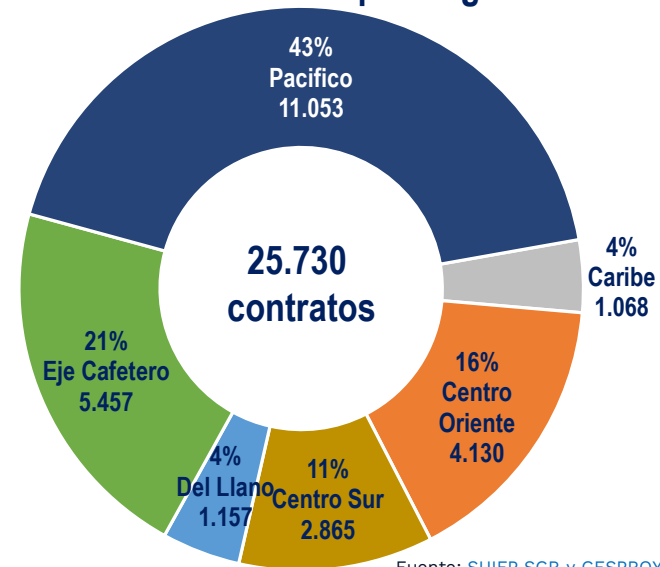
25.730  
Contratos

Total \$3,4 billones

Total SGR \$3 billones



## No. Contratos por Región



Nota: No se incluyen 545 contratos por \$87 mil millones SGR que no tienen definida la modalidad de contratación desde el SPGR. Se presentan un total de 841 registros de contratos multiproyecto asociados a 155 proyectos

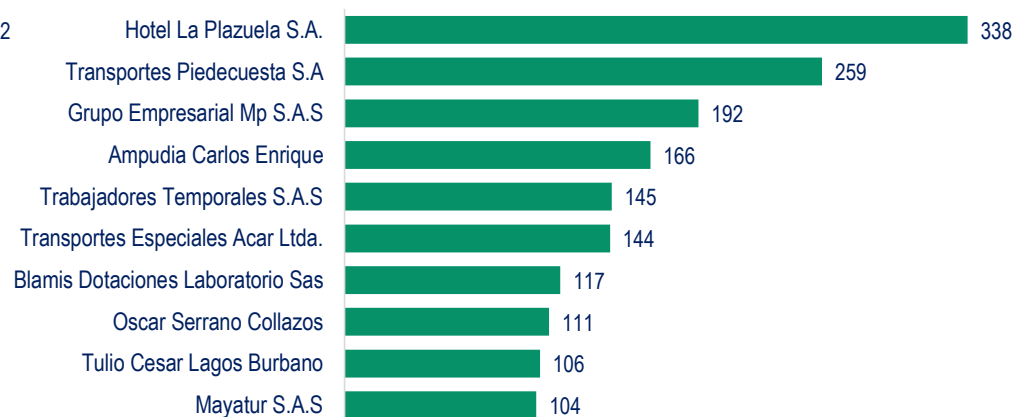
Fuente: SUIFP SGR y GESPROY SGR  
Cifras: Miles de millones  
Fecha Corte: 15 de septiembre de 2020

# Top Mayor Contratación en CTEI

## TOP 10 MAYOR VALOR SGR CONTRATADO



## TOP 10 MAYOR NÚMERO DE CONTRATOS SGR



Nota: No se incluyen 545 contratos por \$87 mil millones SGR que no tienen definida la modalidad de contratación desde el SPGR.  
Se presentan un total de 841 registros de contratos multiproyecto asociados a 155 proyectos

Fuente: SUIFP SGR y GESPROY SGR  
Cifras: Miles de millones  
Fecha Corte: 15 de septiembre de 2020



El futuro  
es de todos

DNP  
Departamento  
Nacional de Planeación

# Contratación Implementación Acuerdo de Paz

Septiembre de 2020

# Contratación SGR - OCAD Paz

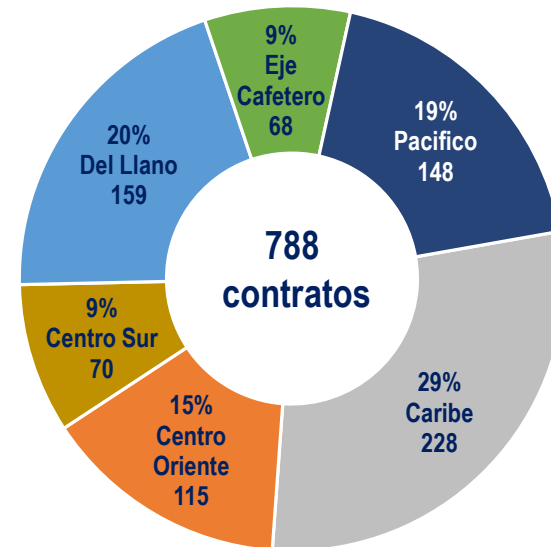
**788  
Contratos**

**Total \$1,9 billones**

**Total SGR \$1,6 billones**



## No. Contratos por Región



Nota: No se incluyen 167 contratos por \$212 mil millones SGR que no tienen definida la modalidad de contratación desde el SPGR. Se presentan un total de 161 registros de contratos multiproyecto asociados a 146 proyectos

Fuente: SUIFP SGR y GESPROY SGR  
Cifras: Miles de millones  
Fecha Corte: 15 de septiembre de 2020