

Metas PDT con mayor inversión de recursos SGR en el departamento

796 Proyectos terminados

\$487,845 millones
Inversión de recursos SGR

38%
Transporte

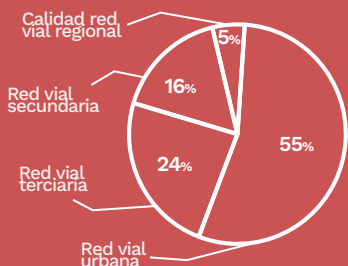
18%
Educación

10%
Gobierno Territorial

9%
Deporte

METAS POR PROGRAMAS

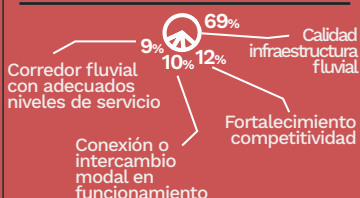
97% Programa: Red vial regional



2% Programa: Infraestructura y servicios de transporte aéreo



1% Programa: Transporte fluvial



85% Programa: Calidad, cobertura y fortalecimiento educación IPBM



5% Programa: Calidad y fomento educación superior



63% Programa: Fortalecimiento del gobierno territorial



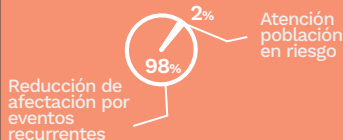
13% Programa: Convivencia y seguridad ciudadana



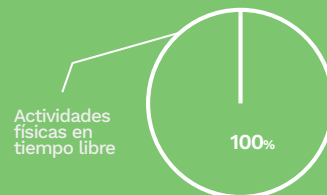
13% Programa: Participación ciudadana y DDHH



11% Programa: Prevención y atención desastres y emergencias



99% Programa: Fomento recreación, actividad física y deporte



1% Programa: Formación y preparación de deportistas



INVERSIÓN FRENTE A ESTRATEGIAS NACIONALES

Calidad red regional: **94%**
Cobertura red regional: **6%**

Calidad: **38%**
Cobertura: **32%**
Permanencia: **30%**

Equipamiento público: **31%**
Cultura de paz: **31%**
Espacio público: **26%**
Gestión del riesgo: **6%**
Administración pública: **5%**
Cobertura: **1%**

Recreación: **82%**
Actividad física: **11%**
Deporte social comunitario: **7%**

Orientación de la inversión en el departamento

