



¿En qué se han gastado las regalías 2012-2015?

Noviembre 2015

Las opiniones expresadas en esta presentación son responsabilidad del autor y no comprometen al Banco de la República ni a su Junta Directiva

Tabla de Contenido

I. Regalías en las regiones

- I. per cápita y por departamento

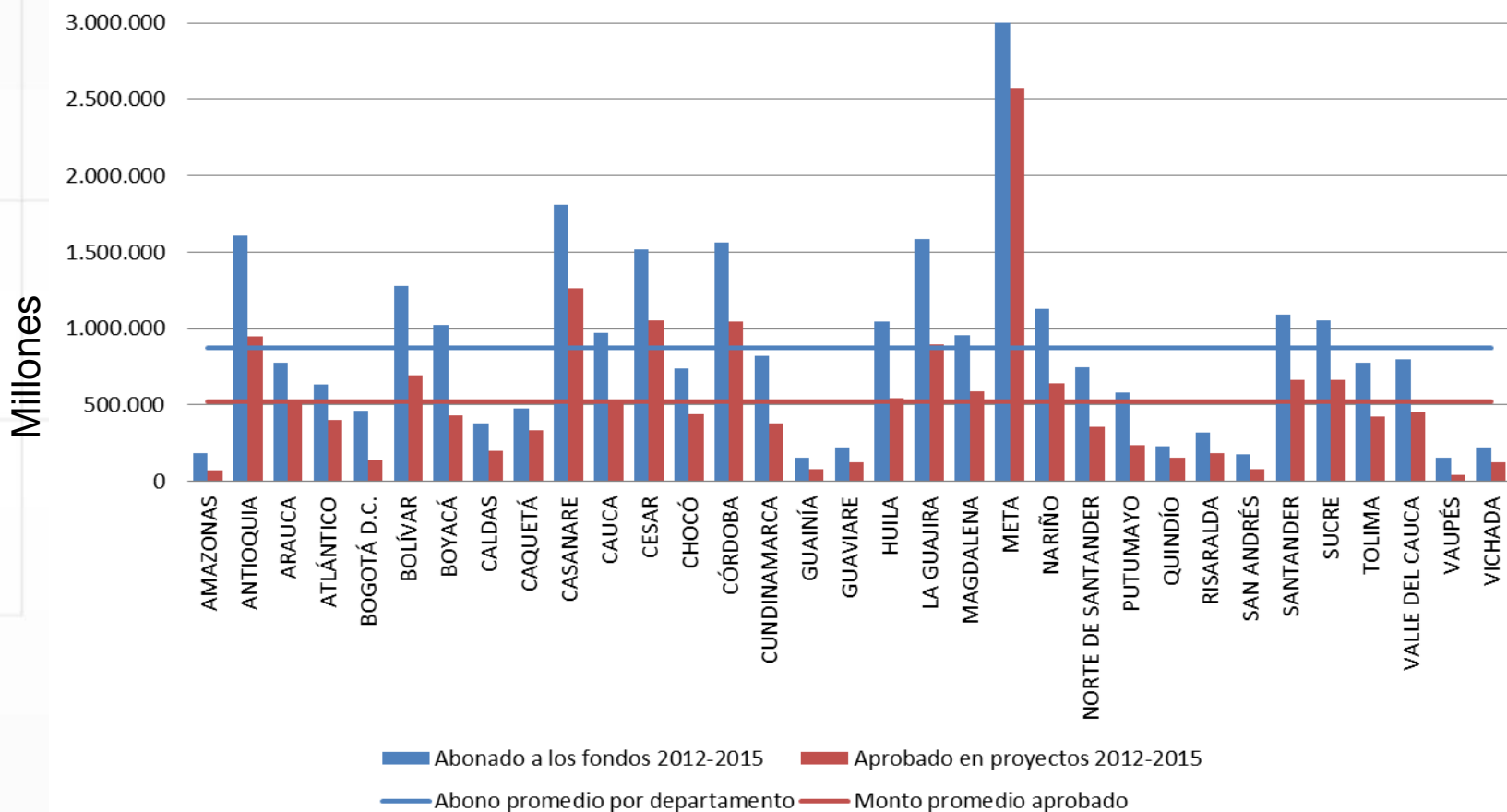
II. Análisis por sectores

- I. Distribución regional
- II. Transporte, Educación y Ciencia

III. Proyectos importantes



Se habían aprobado 17 billones* de los 28 abonados a los fondos (IAC)**

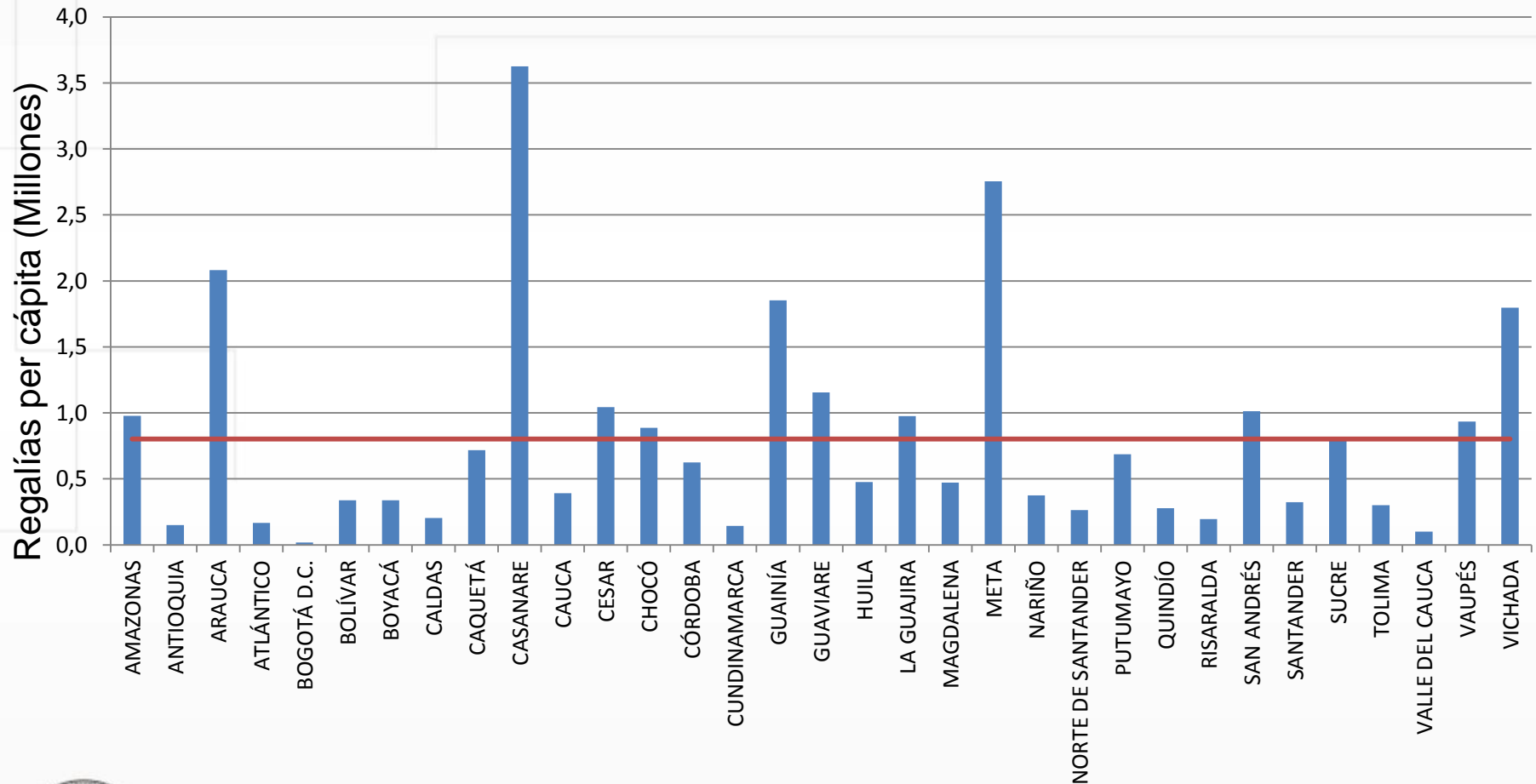


*Los datos utilizados sobre proyectos aprobados fueron descargados con fecha de corte a Junio 15 del 2015 de la página del Sistema General de Regalías: www.sgr.gov.co

**Corresponde a la información de “Instrucción de Abono a cuenta” publicada por el SGR a julio 2 de 2015



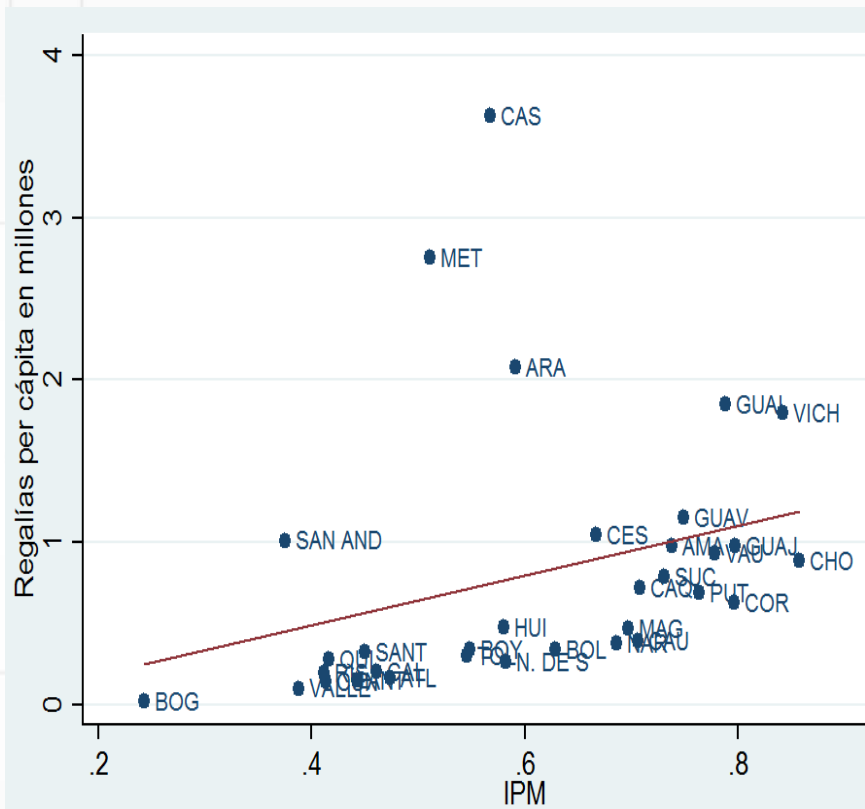
Nuevos departamentos y el Meta, los que más regalías per cápita aprueban



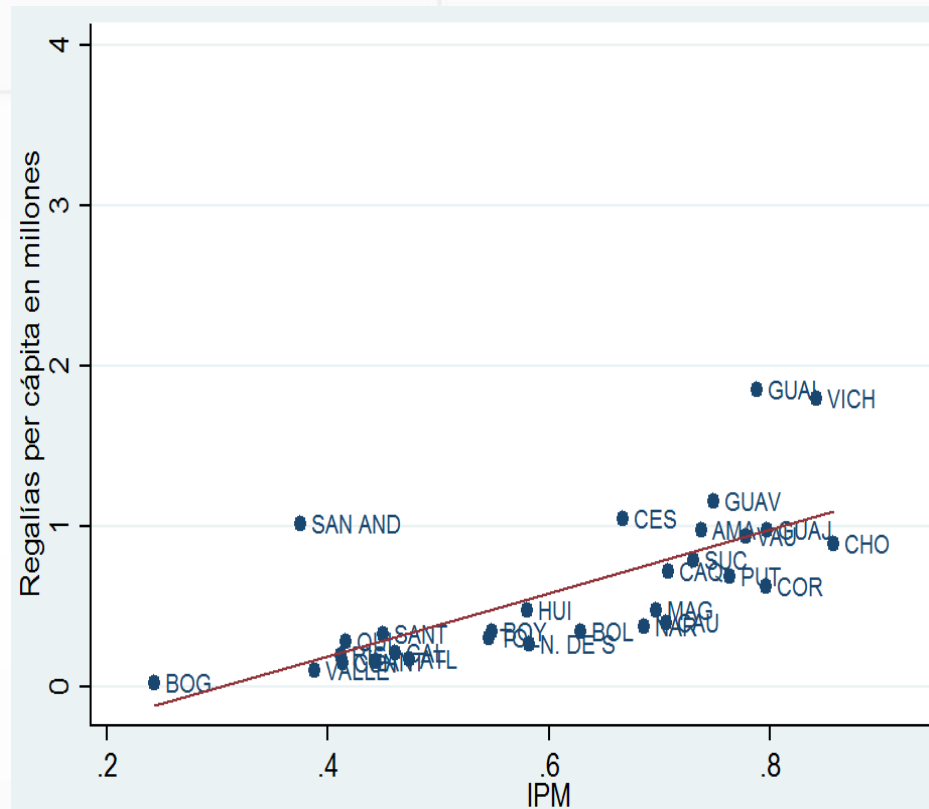
Fuente: "Avances OCAD". Base de datos de proyectos aprobados del DNP: www.sgr.gov.co



Se observa una relación entre la distribución de regalías y el IPM...



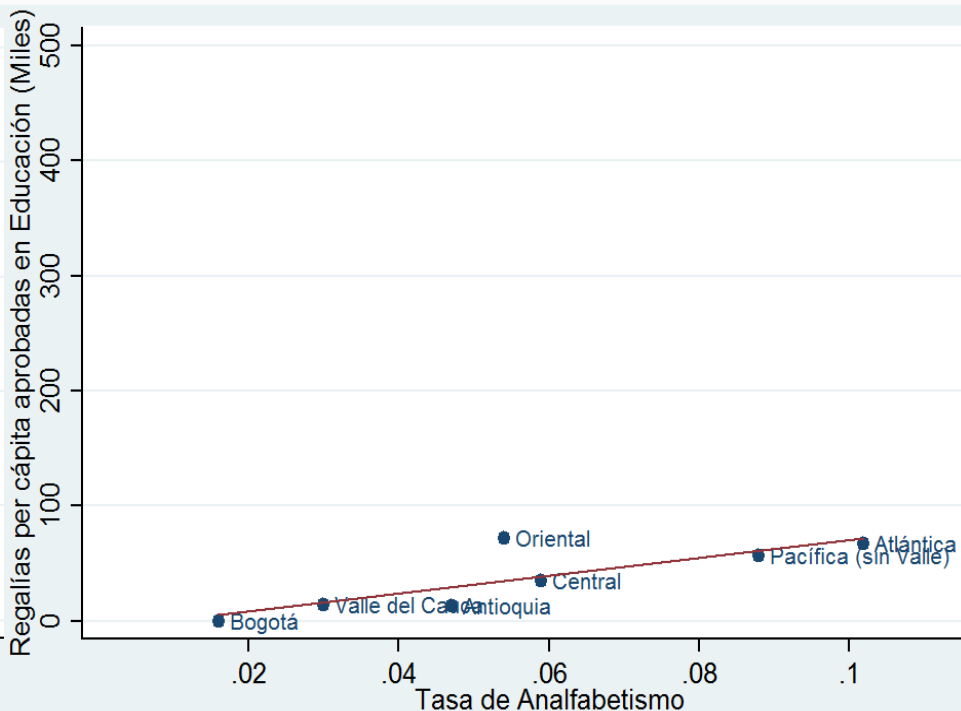
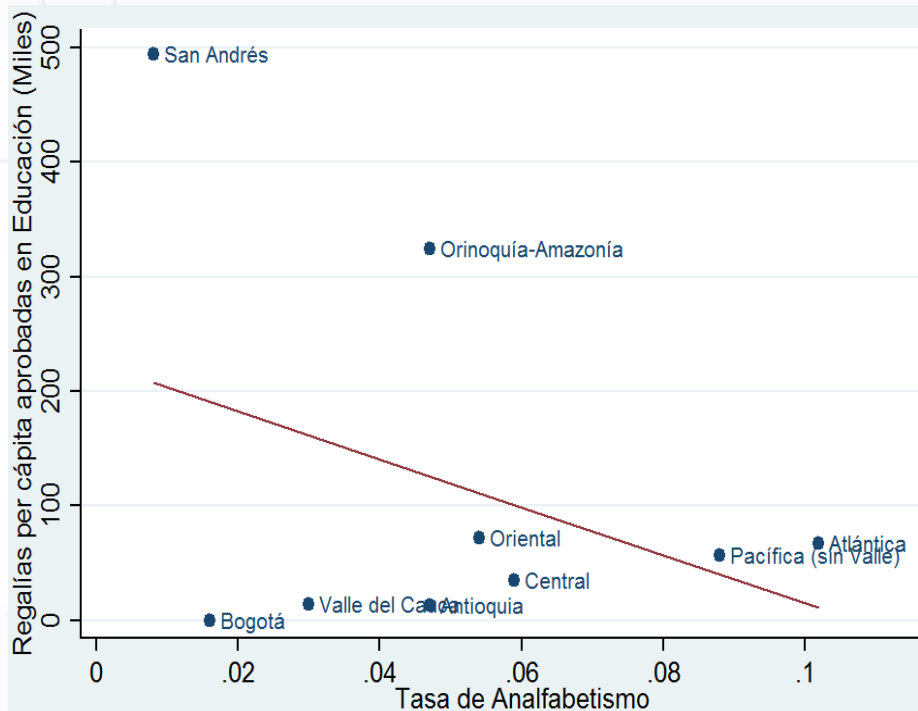
Con outliers (Casanare, Meta y Arauca)
 Correlación de 0,304 con significancia del
 8.59%



Sin outliers (Casanare, Meta y Arauca)
 Correlación de 0,701 con significancia del
 0.01%



...Pero deben haber prioridades en la aprobación de algunos sectores, como por ejemplo Educación



Con outliers (San Andrés, Orinoquía-Amazónica)
Correlación de -0,38 con significancia del 32%

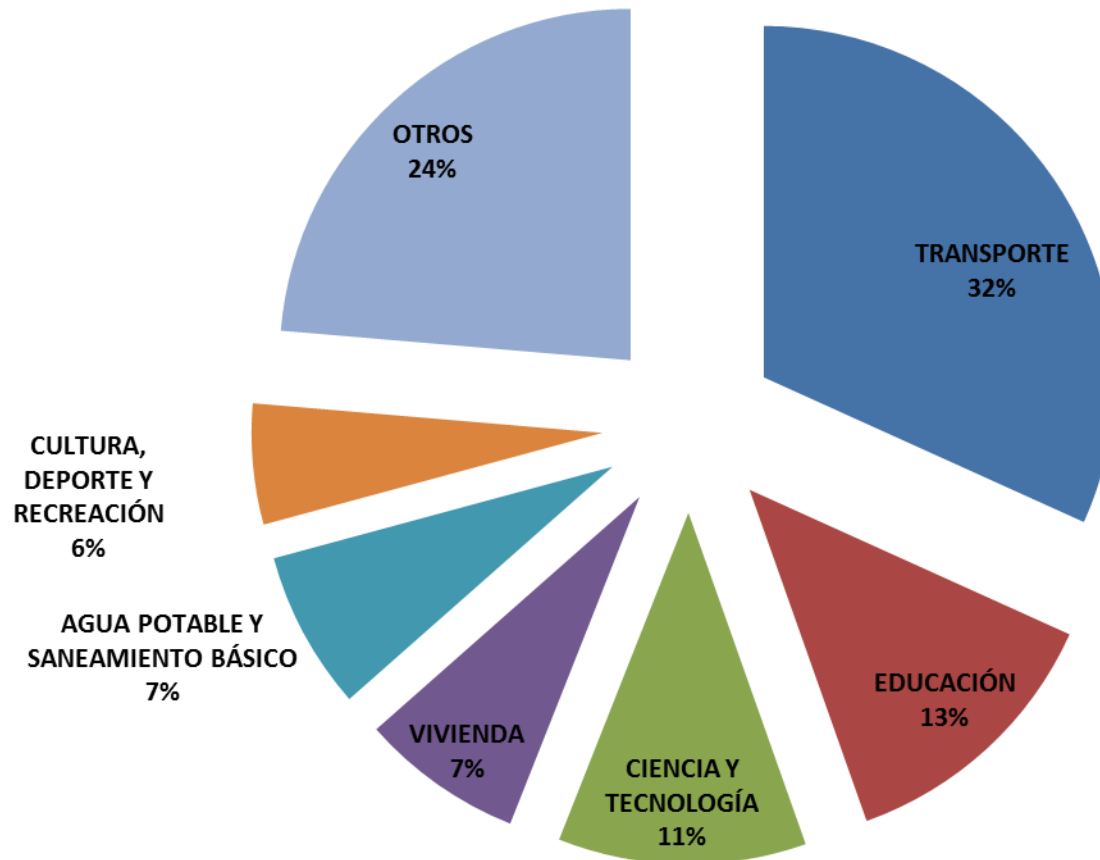
Sin outliers (San Andrés, Orinoquía-Amazónica)
Correlación de 0,81 con significancia del 0.03%

Atlántica: Guajira, Cesar, Magdalena, Atlántico, Bolívar, Sucre y Córdoba. Oriental: Norte de Santander, Santander, Boyacá, Cundinamarca y Meta. Central: Caldas, Quindío, Risaralda, Tolima, Huila y Caquetá. Pacífica: Chocó, Cauca y Nariño. Orinoquía – Amazonía: Arauca, Casanare, Vichada, Guainía, Guaviare, Vaupés, Amazonas y Putumayo.

Fuente: "Avances OCAD". Base de datos de proyectos aprobados del DNP: www.sgr.gov.co . Tasa de Analfabetismo por región: ENCV 2013, DANE www.dane.gov.co



De los 20 sectores: Transporte, Educación y Ciencia acumulan más del 50% aprobados



OTROS SECTORES: SALUD Y PROTECCIÓN SOCIAL, AGRICULTURA, AMBIENTE Y DESARROLLO SOSTENIBLE, MINAS Y ENERGÍA, INCLUSIÓN SOCIAL Y RECONCILIACIÓN, COMERCIO INDUSTRIA Y TURISMO, PLANEACIÓN, MEDIO AMBIENTE Y RIESGO, COMUNICACIONES, JUSTICIA Y DEL DERECHO, TRABAJO, DEFENSA, INTERIOR, ESTADÍSTICA, RELACIONES EXTERIORES E INFLEXIBILIDADES (PAGO DE DEUDA DE GOBIERNOS TERRITORIALES HASTA DICIEMBRE 2011),

Fuente: "Avances OCAD". Base de datos de proyectos aprobados del DNP: www.sgr.gov.co



La aprobación sectorial entre las regiones ha sido similar

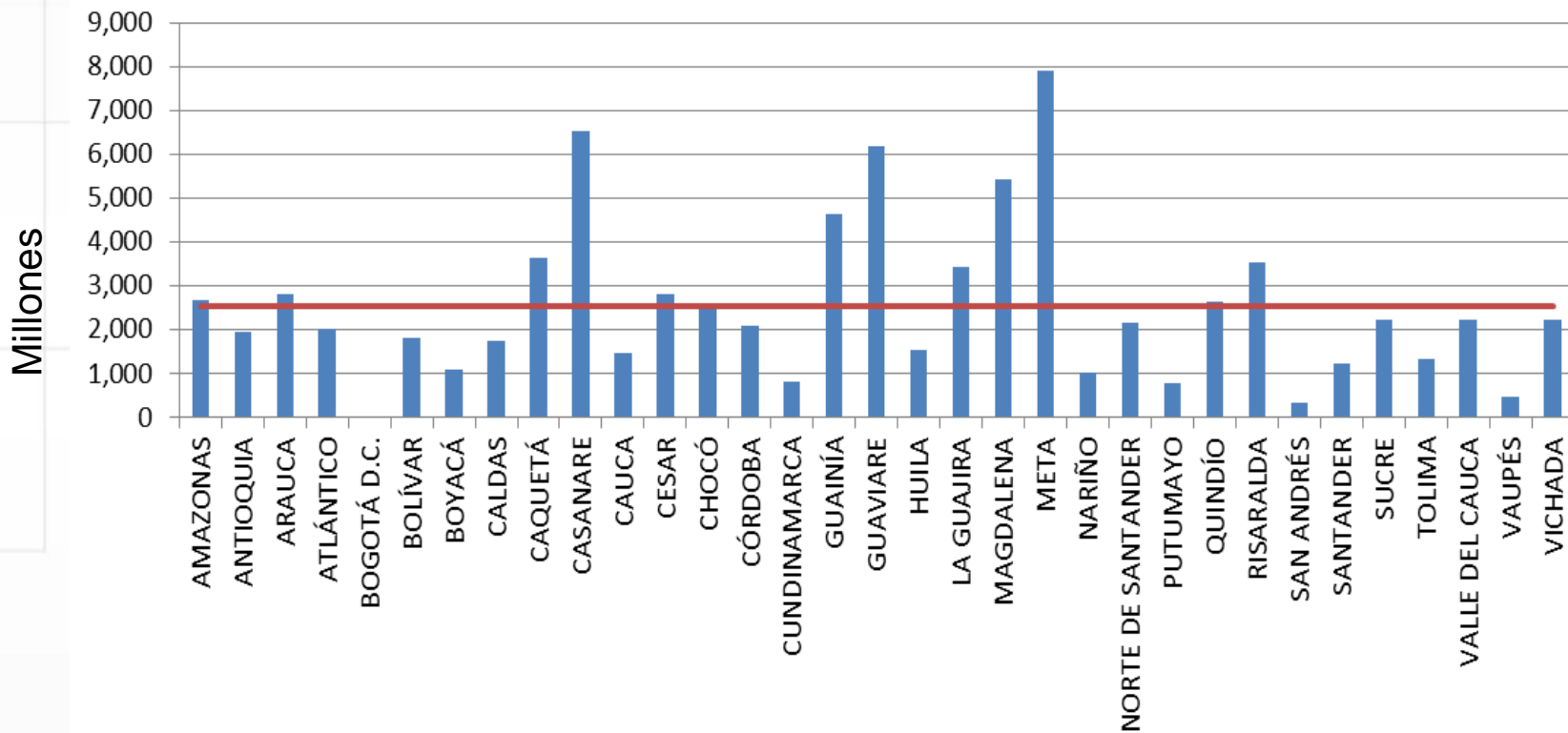
SECTOR	CARIBE	CENTRO ORIENTE	CENTRO SUR	DEL LLANO	EJE CAFETERO	PACÍFICO
TRANSPORTE	31.2%	30.3%	25.6%	30.8%	37.6%	32.1%
EDUCACIÓN	13.0%	15.1%	14.6%	13.5%	6.8%	13.0%
CIENCIA Y TECNOLOGÍA	11.0%	17.3%	13.2%	4.0%	19.8%	17.7%
CULTURA, DEPORTE Y RECREACIÓN	8.2%	4.1%	6.1%	3.4%	4.6%	5.5%
AGUA POTABLE Y SANEAMIENTO BASICO	6.7%	3.3%	6.9%	12.3%	5.1%	3.2%
VIVIENDA	4.4%	6.8%	6.6%	12.0%	11.3%	4.7%
OTROS	25.6%	23.1%	27.1%	23.9%	14.7%	23.9%

Caribe: Atlántico, Bolívar, Cesar, Córdoba, La Guajira, Magdalena, San Andrés y Sucre. **Centro Oriente:** Bogotá, Boyacá, Cundinamarca, Norte de Santander y Santander. **Centro Sur:** Amazonas, Caquetá, Huila, Putumayo y Tolima. **Llanos:** Arauca, Casanare, Guainía, Guaviare, Meta, Vaupés y Vichada. **Eje Cafetero:** Antioquia, Caldas, Quindío y Risaralda. **Pacífico:** Cauca, Chocó, Nariño y Valle del Cauca.



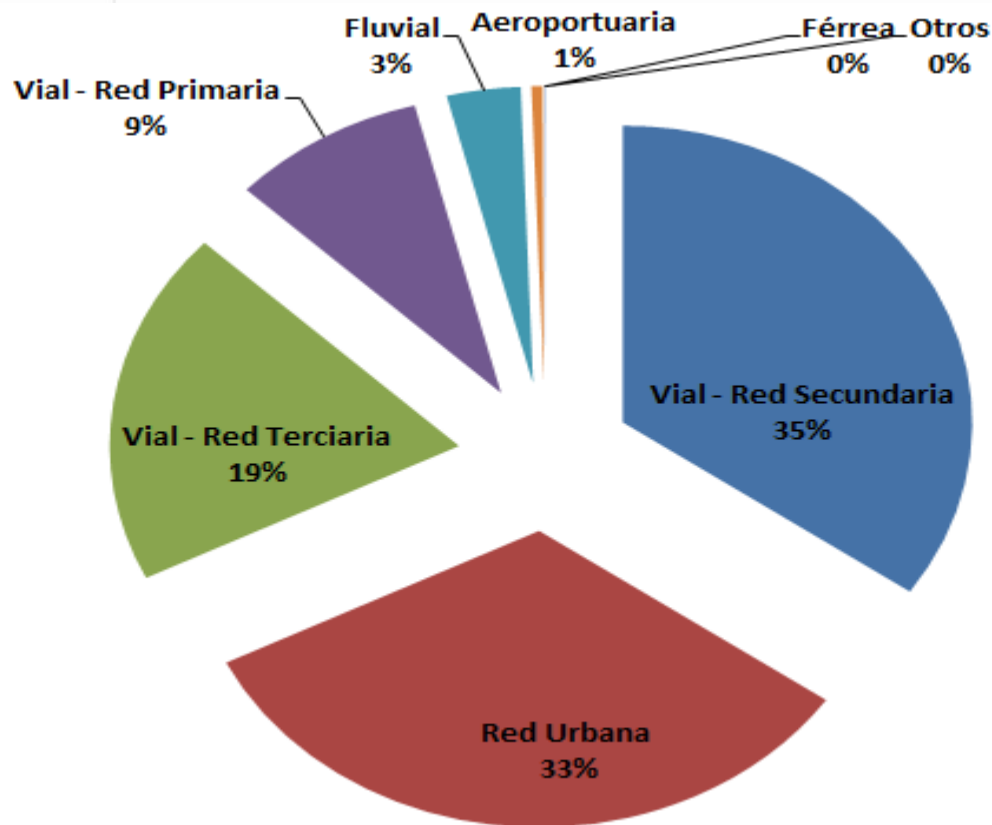
Fuente: “Avances OCAD”. Base de datos de proyectos aprobados del DNP: www.sgr.gov.co

Monto promedio del proyecto aprobado en Transporte



Fuente: "Avances OCAD". Base de datos de proyectos aprobados del DNP: www.sgr.gov.co

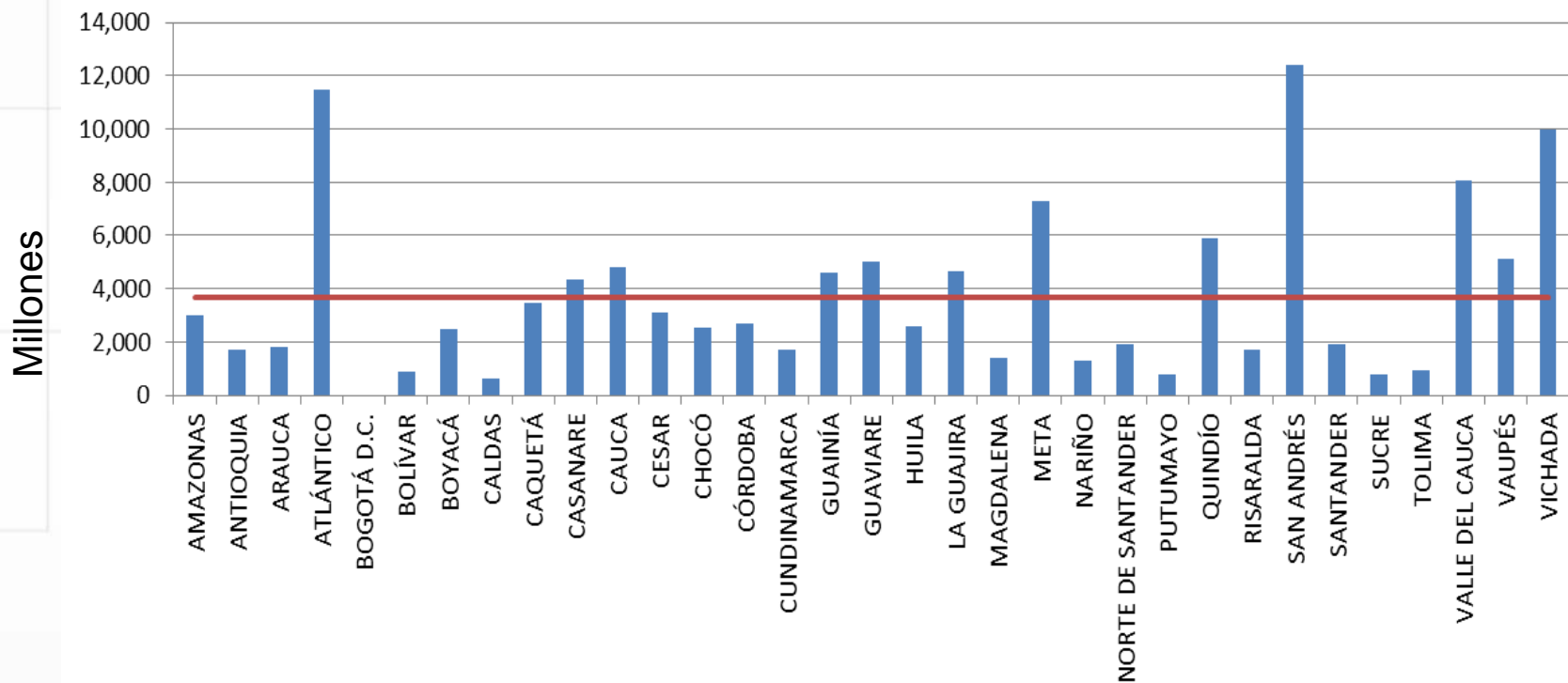
Redes secundaria, urbana y terciaria acumulan más del 80% de los proyectos de Transporte



Fuente: "Avances OCAD". Base de datos de proyectos aprobados del DNP: www.sgr.gov.co

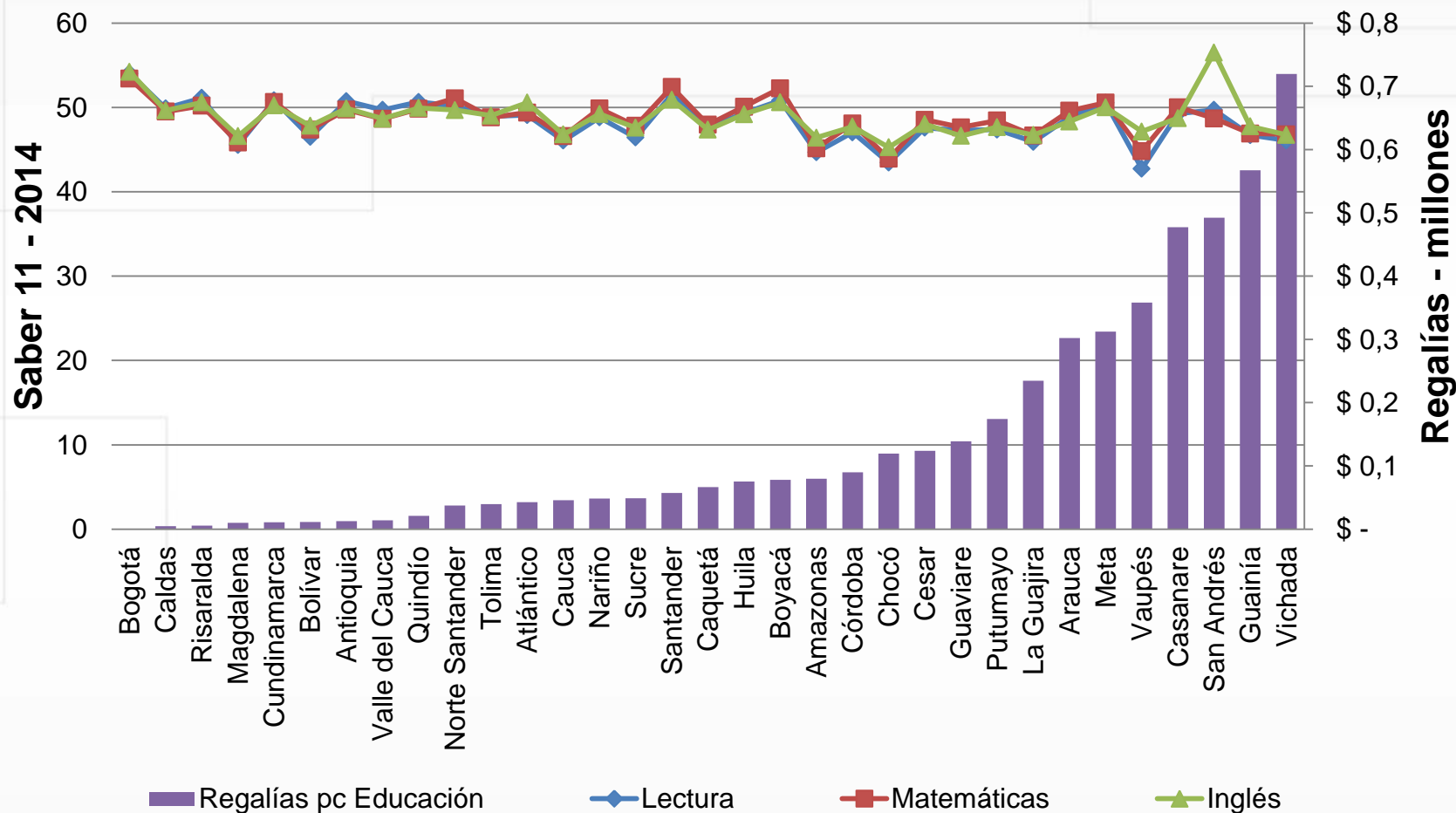


Monto promedio del proyecto aprobado en educación



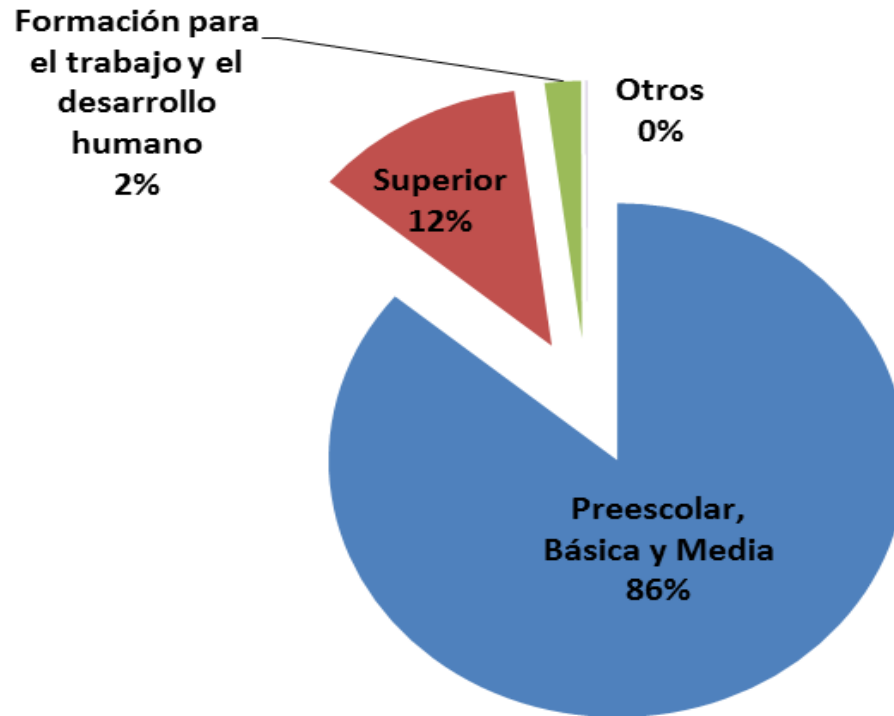
Fuente: “Avances OCAD”. Base de datos de proyectos aprobados del DNP: www.sgr.gov.co

Regalías per cápita aprobadas en Educación vs. puntajes de Saber 11 del 2014



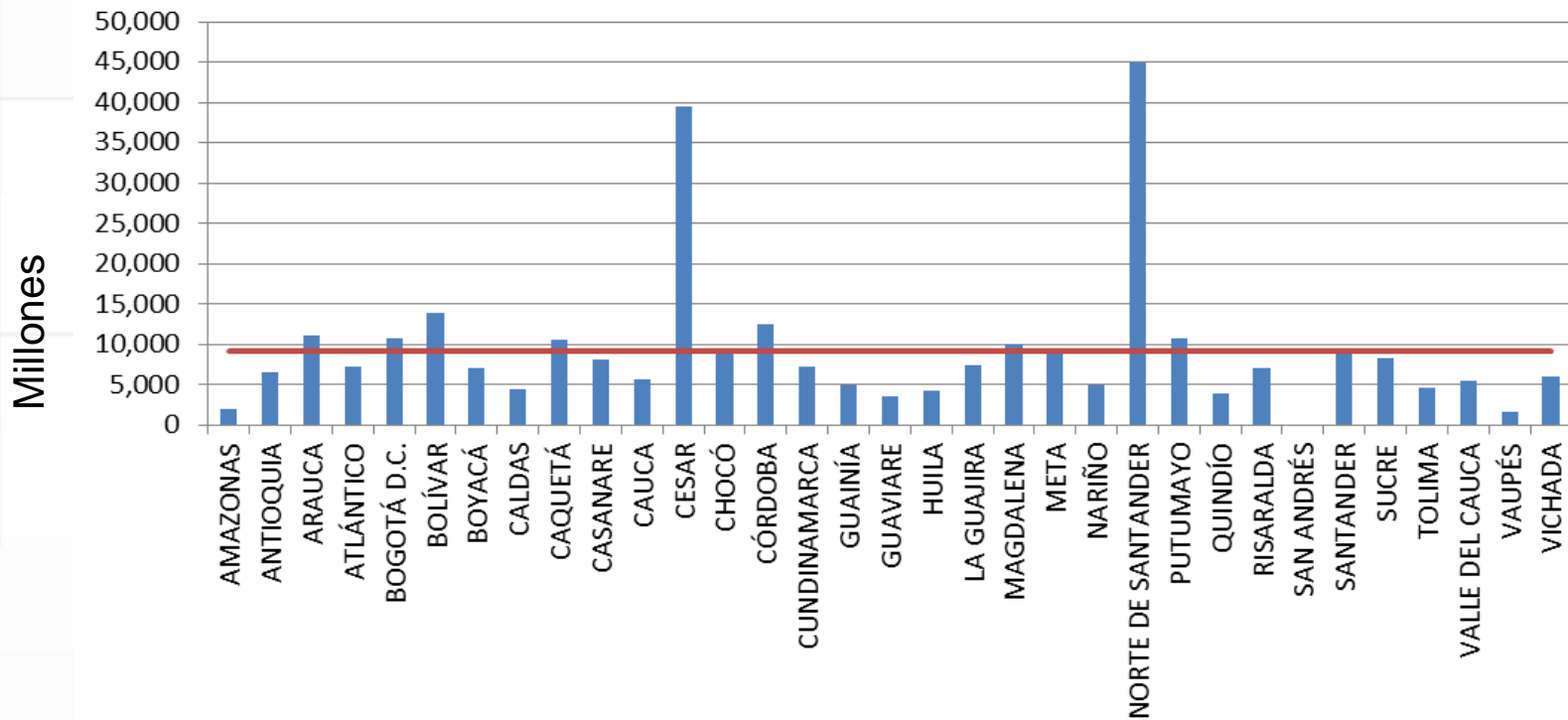
Fuente: "Avances OCAD". Base de datos de proyectos aprobados del DNP: www.sgr.gov.co. Puntajes Saber 11: Página del Icfes FTP www.icfes.gov.co/investigacion.

Formación Preescolar, Básica y Media ocupa la mayoría de proyectos de educación



Fuente: "Avances OCAD". Base de datos de proyectos aprobados del DNP: www.sgr.gov.co

Monto promedio del proyecto aprobado en Ciencia y Tecnología

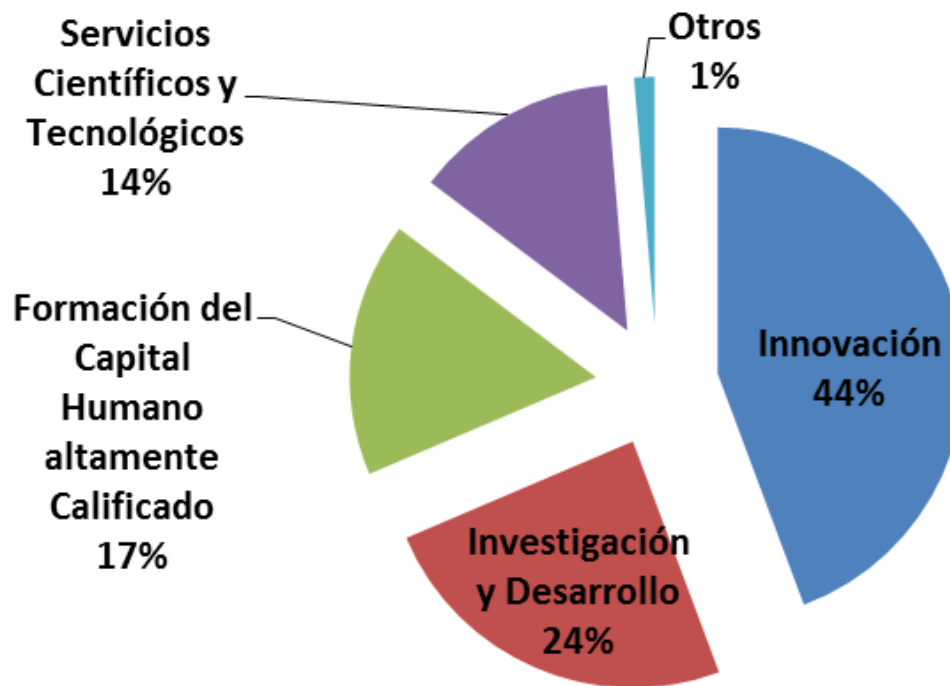


*Se aclara que Cesar y N. de Santander aprobaron únicamente 1 y 2 proyectos respectivamente.

Fuente: "Avances OCAD". Base de datos de proyectos aprobados del DNP: www.sgr.gov.co



Proyectos en Innovación representan la mitad de los aprobados en CyT



Fuente: "Avances OCAD". Base de datos de proyectos aprobados del DNP: www.sgr.gov.co



Los 10 proyectos más importantes: Transporte

DEPARTAMENTO	NOMBRE DEL PROYECTO	ESTADO	APROBACIÓN	Millones		
				VALOR SGR	VALOR NACIÓN	OTROS
SUCRE	MEJORAMIENTO VÍA SAMPUÉS - SAN BENITO ABAD	CONTRATADO	29/10/2013	122,897	-	8,768
CORPORACIONES	NAVEGABILIDAD DEL RÍO MAGDALENA	CONTRATADO	10/06/2014	117,000	3,357,443	53,000
SANTANDER	AMPLIACIÓN VÍA BUCARAMANGA – FLORIDABLANCA	CONTRATADO	22/10/2013	91,045	-	58,914
META	MEJORAMIENTO VÍA LEJANIAS MESETAS	SIN CONTRATAR	11/03/2015	66,976	-	-
META	MEJORAMIENTO VÍA TIENDA NUEVA-MAPIRIPÁN	CONTRATADO	18/10/2013	61,978	-	-
VALLE DEL CAUCA	REHABILITACIÓN VÍA TULUA - RIOFRIO - TRUJILLO	SIN CONTRATAR	28/01/2015	58,534	-	-
META	CONSTRUCCIÓN PUENTE VEHICULAR PUERTO LLERAS	CONTRATADO	13/08/2014	55,152	-	-
META	MEJORAMIENTO VÍAS URBANAS EN GRANADA	SIN CONTRATAR	16/06/2015	54,939	-	-
LA GUAJIRA	CONSTRUCCIÓN VÍAS PLAN VIAL DEL DEPARTAMENTO	CONTRATADO	19/10/2012	54,689	-	-
CÓRDOBA	ADECUACIÓN VÍA TIERRALTA - CASERÍO Y LOS MORALES	CONTRATADO	10/04/2014	50,162	-	-



Fuente: “Avances OCAD”. Base de datos de proyectos aprobados del DNP: www.sgr.gov.co

Los 10 proyectos más importantes: Educación

DEPARTAMENTO	NOMBRE DEL PROYECTO	ESTADO	APROBACIÓN	Millones	
				VALOR SGR	OTROS
ATLÁNTICO	CONSTRUCCIÓN Y DOTACIÓN DE 21 CDI EN 13 MUNICIPIOS	CONTRATADO	16/09/2013	98,746	-
LA GUAJIRA	PROGRAMAS DE ALIMENTACIÓN Y TRANSPORTE ESCOLAR	CONTRATADO	09/07/2013	92,493	-
CESAR	CONSTRUCCIÓN Y DOTACIÓN UNIVERSIDAD NACIONAL EN LA PAZ	CONTRATADO	05/04/2013	41,164	-
SAN ANDRÉS	CONSTRUCCIÓN Y DOTACIÓN MEGACOLEGIO SECTOR DE SAN LUÍS	CONTRATADO	09/07/2013	34,065	-
CASANARE	AMPLIACIÓN DE LA COBERTURA SERVICIO EDUCATIVO	CONTRATADO	10/10/2013	32,503	-
CÓRDOBA	DESAYUNO ESCOLAR ESTABLECIMIENTOS PÚBLICOS, 2013-2016	TERMINADO	10/04/2014	31,500	-
LA GUAJIRA	MEJORA AL ACCESO Y LA PERMANENCIA EN EDUCACIÓN SUPERIOR	CONTRATADO	27/06/2014	30,999	-
VALLE DEL CAUCA	DESARROLLO Y EDUCACIÓN DIGITAL PARA TODOS, CALI	CONTRATADO	03/12/2013	30,000	6,836
CAUCA	MEJORA CALIDAD EDUCATIVA 41 MUNICIPIOS NO CERTIFICADOS	SIN CONTRATAR	30/09/2013	30,000	-
HUILA	ALIMENTACIÓN ESCOLAR INSTITUCIONES OFICIALES EN EL DEPTO.	CONTRATADO	17/10/2012	27,354	6



Fuente: “Avances OCAD”. Base de datos de proyectos aprobados del DNP: www.sgr.gov.co

Los 10 proyectos más importantes: CyT

DEPARTAMENTO	NOMBRE DEL PROYECTO	ESTADO	APROBACIÓN	Millones	
				VALOR SGR	OTROS
CESAR	INVERSIÓN EN CyT E INNOVACIÓN, SECTOR AGROPECUARIO, CESAR	CONTRATADO	30/05/2014	64,542	12,723
CÓRDOBA	INVESTIGACIÓN CORREDOR AGROECOLÓGICO CUENCA DEL RIO SINÚ	CONTRATADO	19/07/2013	50,548	570
N. DE SANTANDER	ESTRATEGIA VIRTUAL DE FORTALECIMIENTO INSTITUCIONES EDUCA.	CONTRATADO	19/07/2013	44,953	3,194
CÓRDOBA	ESTRATEGIA VIRTUAL DE FORTALECIMIENTO INSTITUCIONES EDUCA.	CONTRATADO	18/10/2013	42,504	3,928
CHOCÓ	FORMACIÓN CAPITAL HUMANO ALTO NIVEL PARA UN NUEVO CHOCÓ	CONTRATADO	20/12/2012	41,608	511
BOLÍVAR	CRÉDITOS CONDONABLES BOLÍVAR GANA CON CIENCIA	CONTRATADO	19/07/2013	36,371	-
CUNDINAMARCA	TRANSFERENCIA TECNOLÓGICA SECTOR AGROPECUARIO/AGROIND.	CONTRATADO	23/08/2013	34,707	15,808
ATLÁNTICO	FORMACIÓN EN DOCTORADO Y MAESTRÍA, JÓVENES INVESTIGADORES	CONTRATADO	23/08/2013	34,077	-
VICHADA	CENTRO DE FORMACIÓN E INVEST. ENERGÍAS RENOVABLES CINER	CONTRATADO	23/05/2013	32,917	-
ANTIOQUIA	DESARROLLO DE SOLUCIONES EN CTI PARA TELESALUD	CONTRATADO	18/10/2013	26,661	14,919



Fuente: “Avances OCAD”. Base de datos de proyectos aprobados del DNP: www.sgr.gov.co

Algunos temas del informe de la Contraloría General de la República sobre el SGR

“Resultado fiscal del Sistema General de Regalías
2012 – 2014”

Contraloría General de La República
Bogotá D.C., Junio de 2015



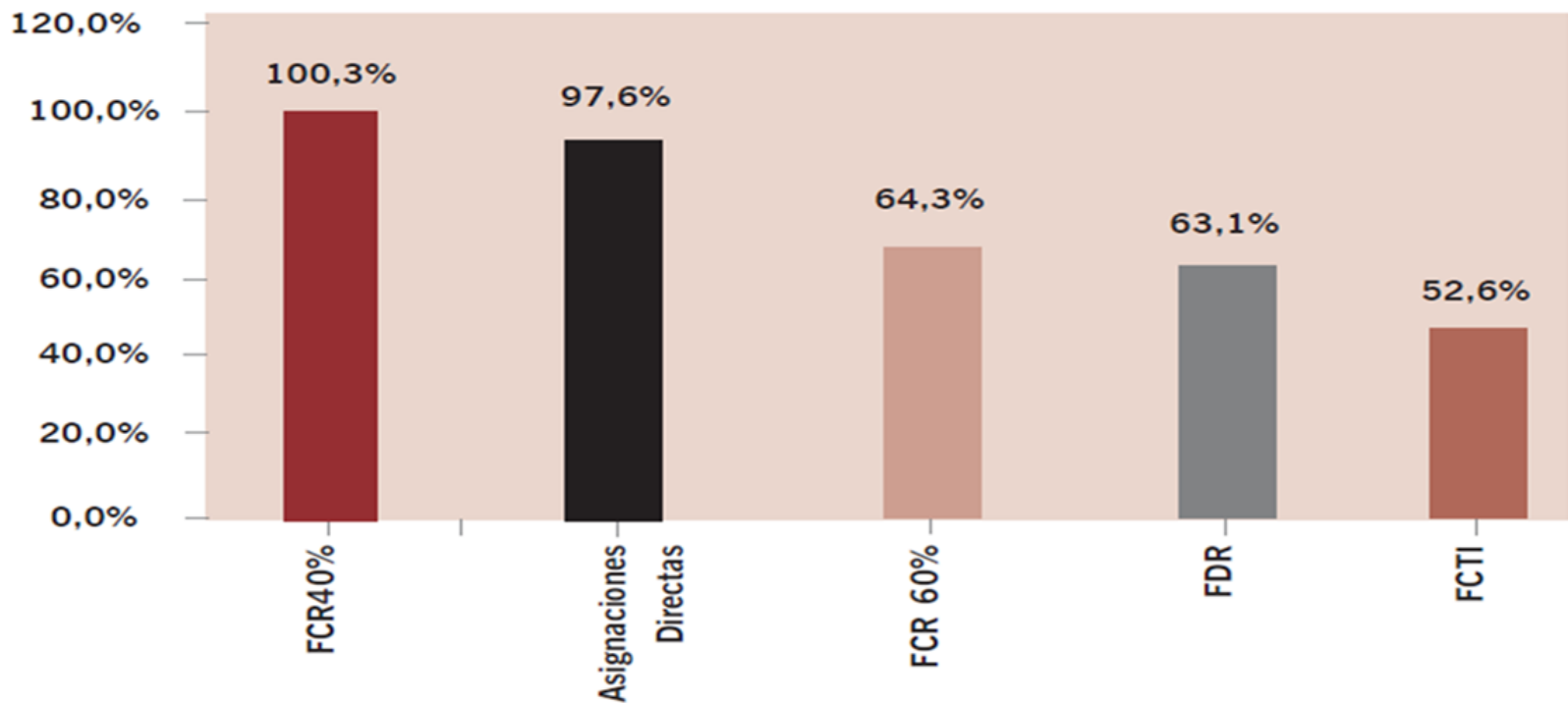
Baja aprobación de proyectos retrasa los giros del MHCP

Para la vigencia del 2013-2014, la contraloría señala lo siguiente:

- Los montos girados al FCR40% y las Asignaciones Directas fueron casi el total de lo presupuestado (ajustado).
- Pero los montos girados al FCR60%, FDR y FCTI fueron poco más del 50% de lo que se presupuestó. Esto sucede debido a que el MHCP gira las regalías a estos fondos dependiendo del nivel de aprobación de proyectos por parte de los OCAD.



Porcentaje de Giros sobre Presupuesto Ajustado



*Fuente: Gráfico extraído del informe de la Contraloría "Resultado Fiscal del Sistema General de Regalías 2012-2014". página 18.



Ejecución del SGR ha sido baja en las regiones

Región	Presupuesto Ajustado	Giros 2012-2014		Compromisos 2012-2014		Pagos 2012-2014	
		Billones	(%)	Billones	(%)	Billones	(%)
Caribe	5,38	4,32	80,3%	3,39	63,0%	2,07	38,5%
Llano	4,43	3,86	87,1%	2,55	57,6%	1,72	38,8%
Centro - Oriente	2,41	1,53	63,5%	0,97	40,2%	0,63	26,1%
Pacífico	2,07	1,51	72,9%	0,99	47,8%	0,45	21,7%
Centro - Sur	1,86	1,28	68,8%	0,91	48,9%	0,49	26,3%
Eje cafetero	1,45	1,23	84,8%	1,03	71,0%	0,66	45,5%
Corporaciones	0,23	0,21	91,3%	0,07	30,4%	0,04	17,4%
Total	17,83	13,94	78,2%	9,91	55,6%	6,07	34,0%

Caribe: Atlántico, Bolívar, Cesar, Córdoba, La Guajira, Magdalena, San Andrés y Sucre. **Centro Oriente:** Bogotá, Boyacá, Cundinamarca, Norte de Santander y Santander. **Centro Sur:** Amazonas, Caquetá, Huila, Putumayo y Tolima. **Llanos:** Arauca, Casanare, Guainía, Guaviare, Meta, Vaupés y Vichada. **Eje Cafetero:** Antioquia, Caldas, Quindío y Risaralda.

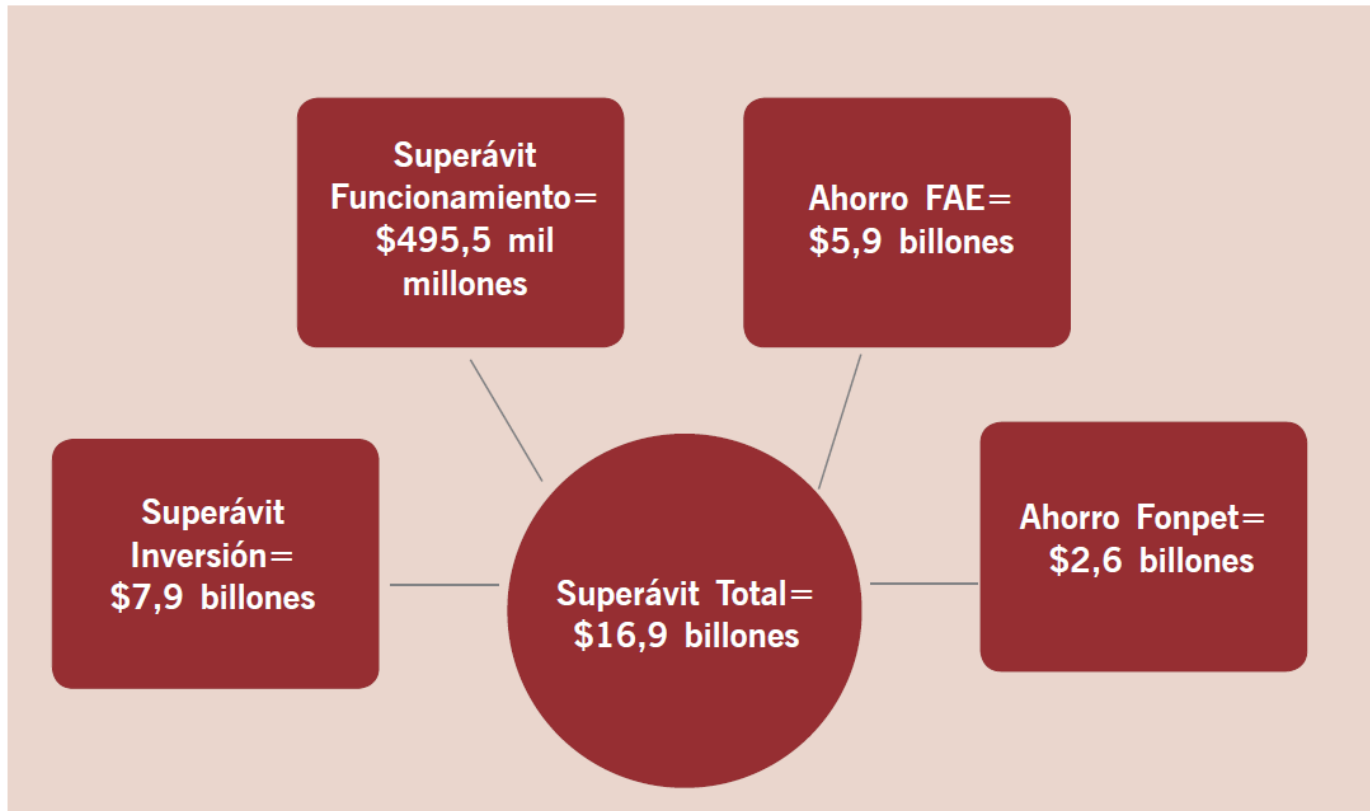
Pacífico: Cauca, Chocó, Nariño y Valle del Cauca.

*Fuente: Datos publicados en el informe de la Contraloría "Resultado Fiscal del Sistema General de Regalías 2012-2014". Anexo 3.



El resultado fiscal del SGR muestra que hay muchos recursos

Resultado fiscal del Sistema General de Regalías



*Fuente: Gráfico extraído del informe de la Contraloría “Resultado Fiscal del Sistema General de Regalías 2012-2014”. página 25.



Conclusión del informe fiscal de la contraloría

“la lentitud en la ejecución ha llevado a que la población sólo haya recibido bienes y servicios por \$2 billones de pesos, que es el valor de los proyectos terminados. Entre tanto, en el sistema financiero se mantienen recursos totales del orden de \$19,6 billones, distribuidos entre las cuentas de los entes de territoriales (giros-pagos de inversión por \$7,8 billones), las cuentas de la Nación (\$4,4 billones, que es lo no girado de inversión y funcionamiento), y las inversiones en títulos de tesorería, carteras colectivas y moneda extranjera (FAE y Fonpet)”

*Fuente: informe de la Contraloría “Resultado Fiscal del Sistema General de Regalías 2012-2014”.
página 25.

