

## Metas PDT con mayor inversión de recursos SGR en el departamento

517 Proyectos terminados

\$516.731 millones  
Inversión de recursos SGR

**45%**  
Transporte

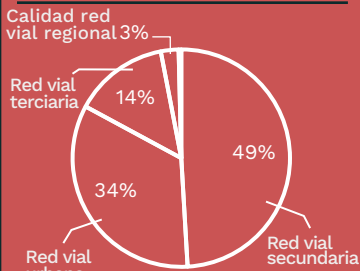
**18%**  
Educación

**10%**  
Servicios públicos

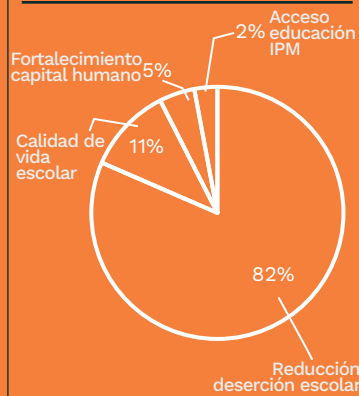
**8%**  
Deporte

## METAS POR PROGRAMAS

### 100% Programa: Red vial regional



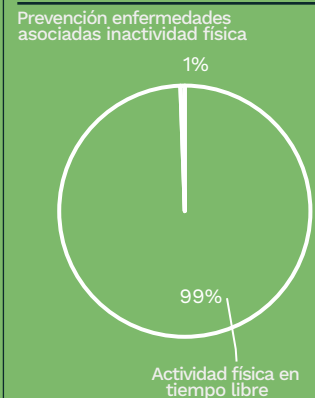
### 100% Programa: Calidad, cobertura y fortalecimiento educación IPBM



### 88% Programa: Acceso servicios APSB



### 95% Programa: Fomento recreación, act física y deporte



### 9% Programa: Acceso servicio gas combustible



### 3% Programa: Acceso al de energía eléctrica



### 5% Programa: Formación preparación de deportistas



## INVERSIÓN FRENTE A ESTRATEGIAS NACIONALES

Calidad red regional: **95%**  
Cobertura red regional: **4%**  
Seguridad en la movilidad: **1%**

Permanencia: **82%**  
Cobertura: **15%**  
Calidad: **3%**

Cobertura: **56%**  
Calidad: **35%**  
Continuidad: **7%**  
Modernización Institucional: **2%**

Actividad física: **64%**  
Recreación: **36%**

### Orientación de la inversión en el departamento

