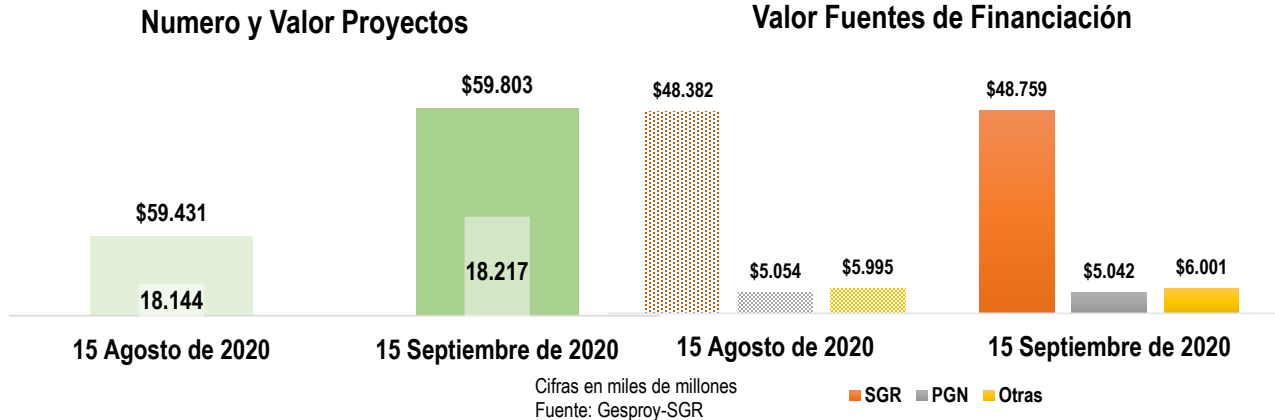




# Boletín Mensual de Proyectos SGR

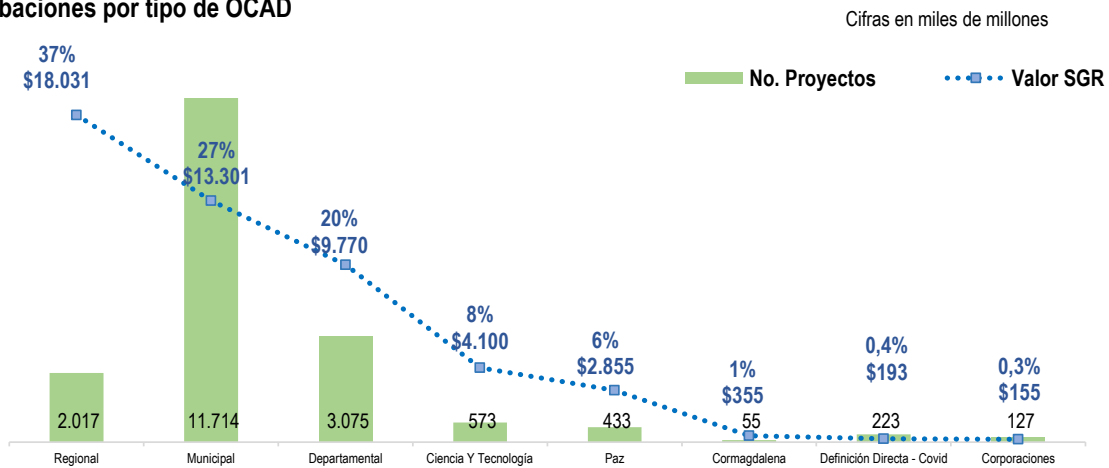
Sistema de Monitoreo, Seguimiento, Control y Evaluación  
Dirección de Vigilancia de las Regalías  
Base del 15 de Septiembre de 2020 (Corte 31 de Agosto de 2020)

## 1. Proyectos SGR aprobados



Al 31 de agosto de 2020 se registran en el aplicativo Gesproy SGR **18.217** proyectos aprobados por **\$59.803** miles de millones (\$48.759 miles de millones SGR), presentándose un incremento en relación con la base del 15 de agosto de 2020 de **73** proyectos (0,4%) y **\$377** miles de millones en recursos SGR (1%). De estos, **1.327** proyectos por **\$4.267** miles de millones (**\$4.177** miles de millones SGR) fueron aprobados en el marco de la implementación del Acuerdo de Paz. El número de proyectos desaprobados aumentó a **845** por **\$2.402** miles de millones (\$1.979 miles de millones SGR).

## 2. Aprobaciones por tipo de OCAD



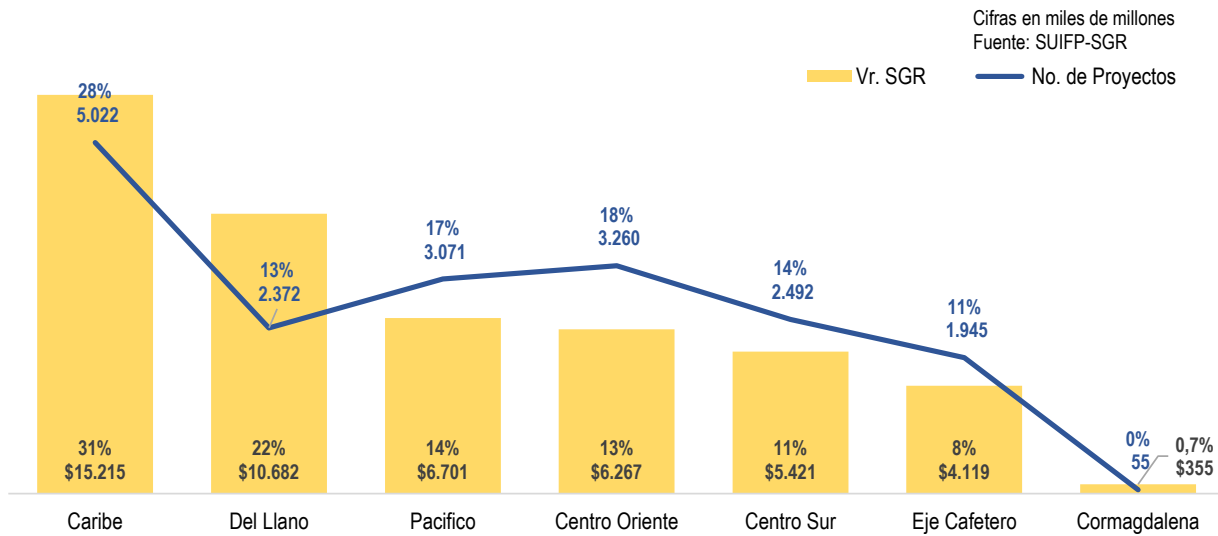
Cifras en miles de millones  
Fuente: Aplicativo SUIFP-SGR.

Los OCAD regionales han aprobado el **37%** de los recursos, seguido de los municipales con el **27%**, los departamentales con el **20%**, el OCAD CTel aprueba el **8%** y el OCAD PAZ el **6%**. En el marco de emergencia sanitaria por el COVID-19 se han aprobado el **0,4%** (\$193 miles de millones) de los recursos por definición directa y un total de **223** (1%) proyectos.

La aprobación de proyectos se concentra en los OCAD municipales con el **64%** (11.714), seguida de los departamentales con el **17%** (3.075)



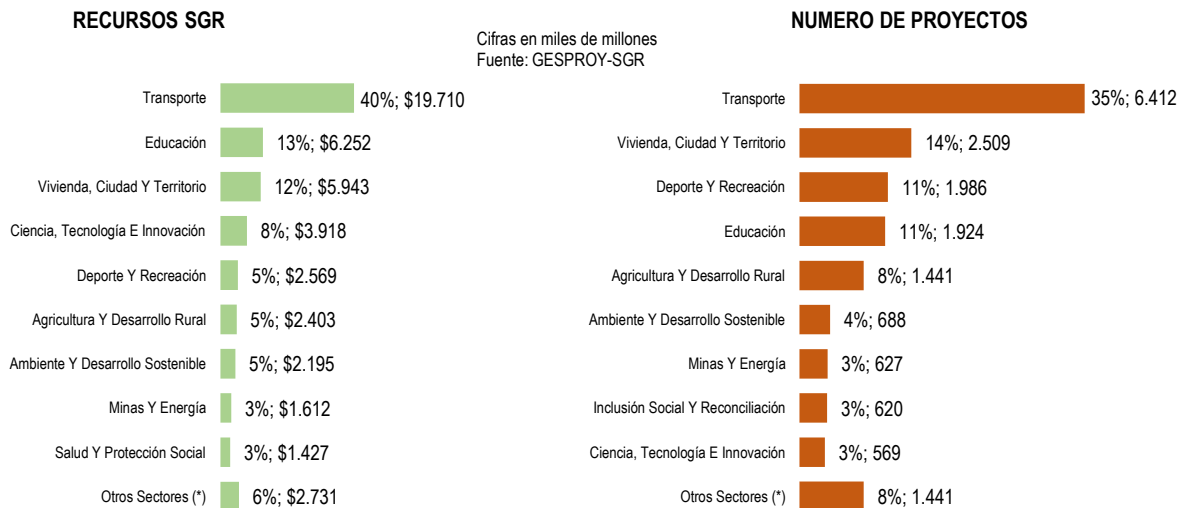
### 3. Aprobaciones por Región



La región del **Caribe** registra la mayor cantidad de recursos aprobados con **\$15.215** miles de millones (31%), seguida del **Llano** con **\$10.682** miles de millones (22%) y **Pacífico** con **\$6.701** miles de millones (14%).

De los proyectos aprobados, el **28%** fueron aprobados en la región **Caribe** (5.022), seguido de **Centro Oriente** con el **18%** (3.260) y **Pacífico** con el **17%** (3.071).

### 4. Por sectores de inversión

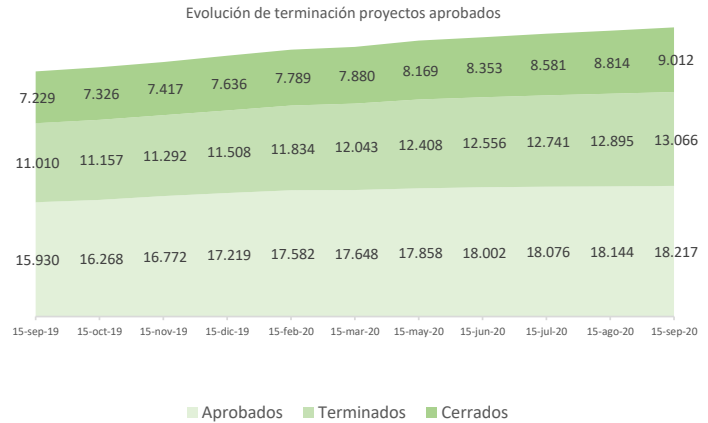
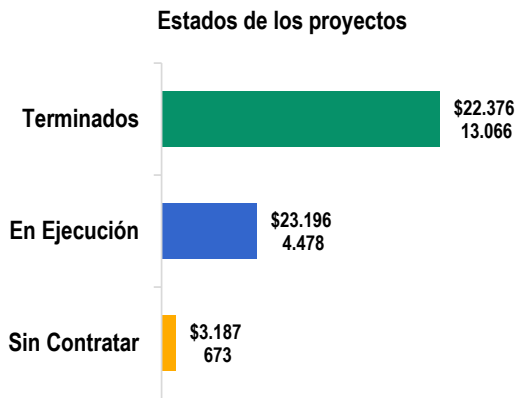


(\*) Otros Sectores: Inclusión social y reconciliación, Cultura, Comercio, Industria y turismo, Interior, Tecnologías De La Información Y Las Comunicaciones, Gobierno Territorial, Justicia Y Del Derecho, Planeación, Trabajo, Defensa.

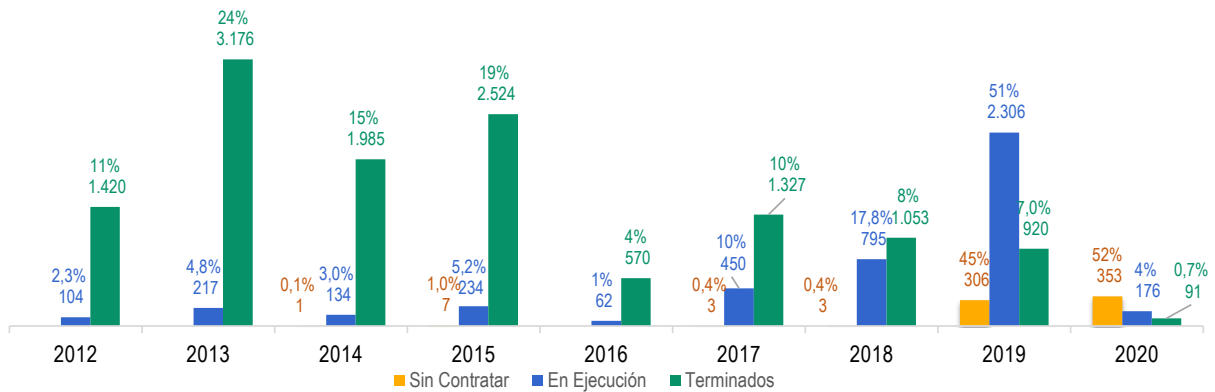
De las aprobaciones, el sector **Transporte** concentra el **40%** de los recursos y el **35%** de los proyectos (\$19.710 miles de millones y 6.412 proyectos). Los proyectos aprobados en el marco de la implementación del Acuerdo de Paz pertenecen en su mayoría a los sectores de **Transporte** (732), **Deporte** (136) y **Educación** (110)



### 5. Estado de ejecución de los proyectos

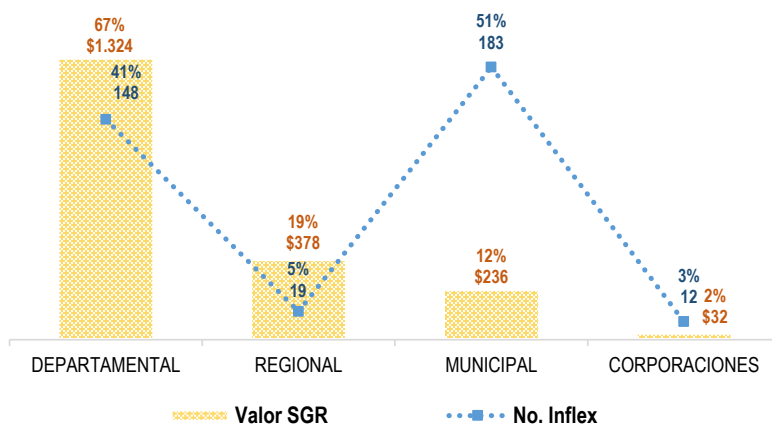


Frente a la base del 15 de agosto de 2020, se presenta un incremento de **198** proyectos cerrados por **\$470** mil millones en recursos SGR. Los sectores con más proyectos cerrados son **Transporte** (3.172 proyectos) y **Vivienda, Ciudad y Territorio** (1.194 proyectos).



Fuente: Gesproy-SGR

### 6. Inflexibilidades



Fuente: Gesproy-SGR  
Cifras en miles de millones

Los recursos del SGR aprobados para el pago de compromisos adquiridos con recursos de regalías al 31 de diciembre de 2011 (inflexibilidades) ascienden a **\$1.970** miles de millones SGR que corresponden a 362 compromisos.

Los OCAD departamentales han aprobado el 67% de los recursos (**\$1.324** miles de millones) y los OCAD municipales aprobaron el **51%** de las inflexibilidades (**183**).



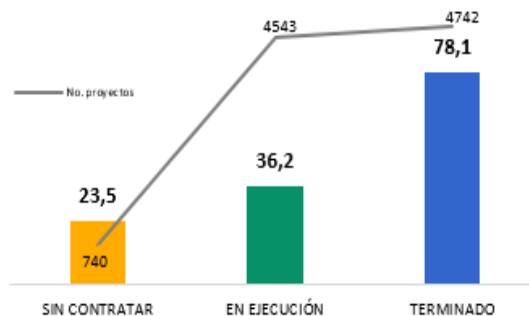
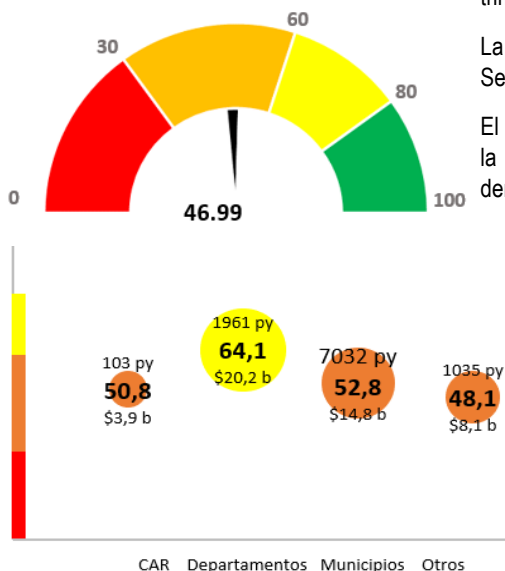
### 7. Índice de Gestión de Proyectos de Regalías - IGPR 2.0

A partir del 2020 se adoptan cambios en el enfoque conceptual y metodológico del IGPR, focalizándose en el desempeño de los proyectos de inversión financiados total o parcialmente con recursos del SGR a través del criterio de eficiencia en términos del cumplimiento de alcance, tiempo y costo. Se define como única unidad de medición el proyecto de inversión, se evalúa únicamente la gestión del trimestre objeto de medición, se reconocen las diferencias en las capacidades institucionales de las entidades ejecutoras.

De los 10.131 proyectos medidos, 106 fueron desaprobados durante el trimestre, por lo cual obtienen 0 puntos.

La cobertura de información para los 10.025 proyectos restantes fue del 81%. Se determinó la eficiencia para 8.149 proyectos a 30 de junio de 2020.

El promedio Nacional esta en 46,99 puntos rango bajo. La mejor calificación la obtienen los proyectos terminados y en relación a los ejecutores los demejor comportamiento son las gobernaciones.



Los proyectos en ejecución presentan bajo desempeño con 36,2 sobre 100, las entidades deben analizar la programación del proyecto, identificar si existen causales para redefinir este horizonte a causa de la emergencia sanitaria considerando que la eficiencia para el estado en ejecución se determina a partir del cumplimiento del alcance, tiempo y costo planeado.

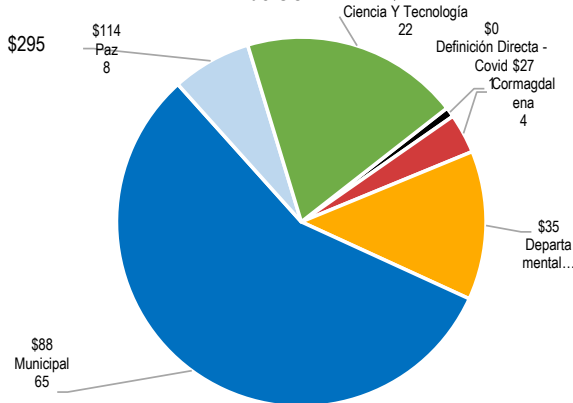
### 8. Proyectos en riesgo de liberación de recursos

Al 31 de agosto de 2020, 139 proyectos por \$758 mil millones se encuentran en riesgo de liberación de recursos; 62 por no contar con la certificación de acreditación de cumplimiento requisitos previos al inicio de ejecución y 77 proyectos cuenta con dicha certificación, pero aún no registran el acto administrativo de apertura de proceso de selección. Frente a la base del 15 de agosto de 2020, se presenta una disminución de 8 proyectos.

#### No. proyectos en riesgo de liberación de recursos por sector



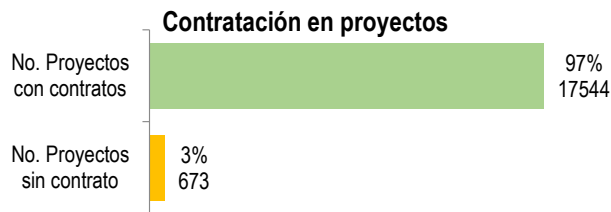
#### No. proyectos en riesgo de liberación de recursos por Tipo de OCAD



Fuente: Aplicativo GESPROY-SGR.



## 9. Contratación de los recursos del SGR



17.544 proyectos registran procesos contractuales por \$43.009 miles de millones de recursos SGR (84.212 contratos).

El **14% (11.438)** de los contratos se efectuaron por **licitación pública** (\$26.445 miles de millones); mientras que el **39% (32.711)** se adelantaron por contratación directa (\$7.769 miles de millones).

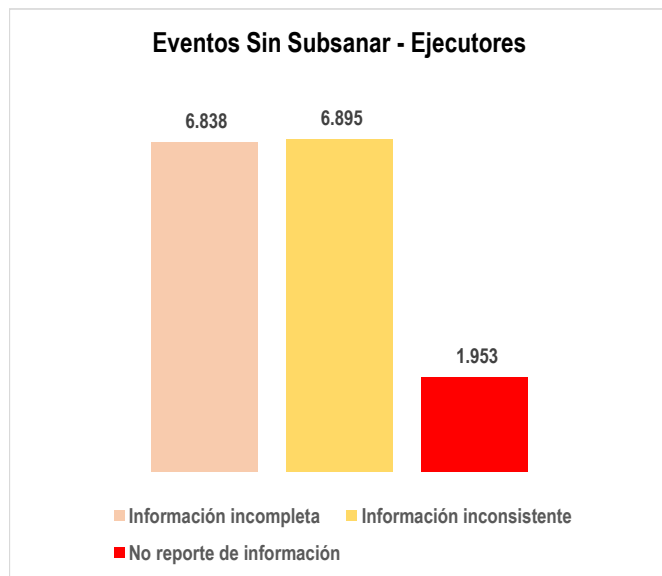
El **45%** de los contratos (**37.985**) se han realizado con personas naturales, el **9%** con entidades públicas (**7.962**) y el **8%** con consorcios (**6.304**).

Se destaca que se han financiado **3.229** contratos con uniones temporales por **\$6.800** miles de millones.

El Departamento de Cauca concentra el mayor número de contratos con el **8%** (**7.080** contratos por **\$1.326** miles de millones), mientras en términos de recursos, el Departamento del **Meta** concentra el **11%** (**\$4.689** miles de millones en **4.179** contratos).

## 10. Alertas Preventivas

Al corte de fecha **15 de septiembre de 2020**, se reportaron **16.233** eventos de alerta, de los cuales **15.686** corresponden a temas relacionados con el reporte de información por parte de las entidades ejecutoras de **6.871** proyectos de inversión financiados con recursos del SGR los cuales se encuentran en estado (**3.218** terminados, **3.209** en ejecución y **444** sin contratar), los cuales están asociados a **1.330** entidades ejecutoras; los **547** eventos restantes corresponden al reporte de información de **263** Secretarías Técnicas de los OCAD.

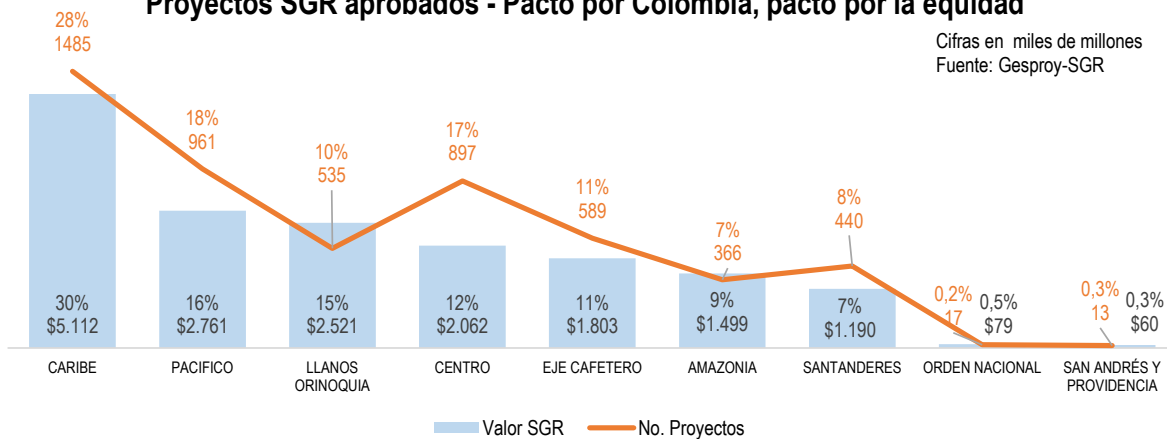




### 11. Estado Aprobaciones nueva regionalización PND

#### Proyectos SGR aprobados - Pacto por Colombia, pacto por la equidad

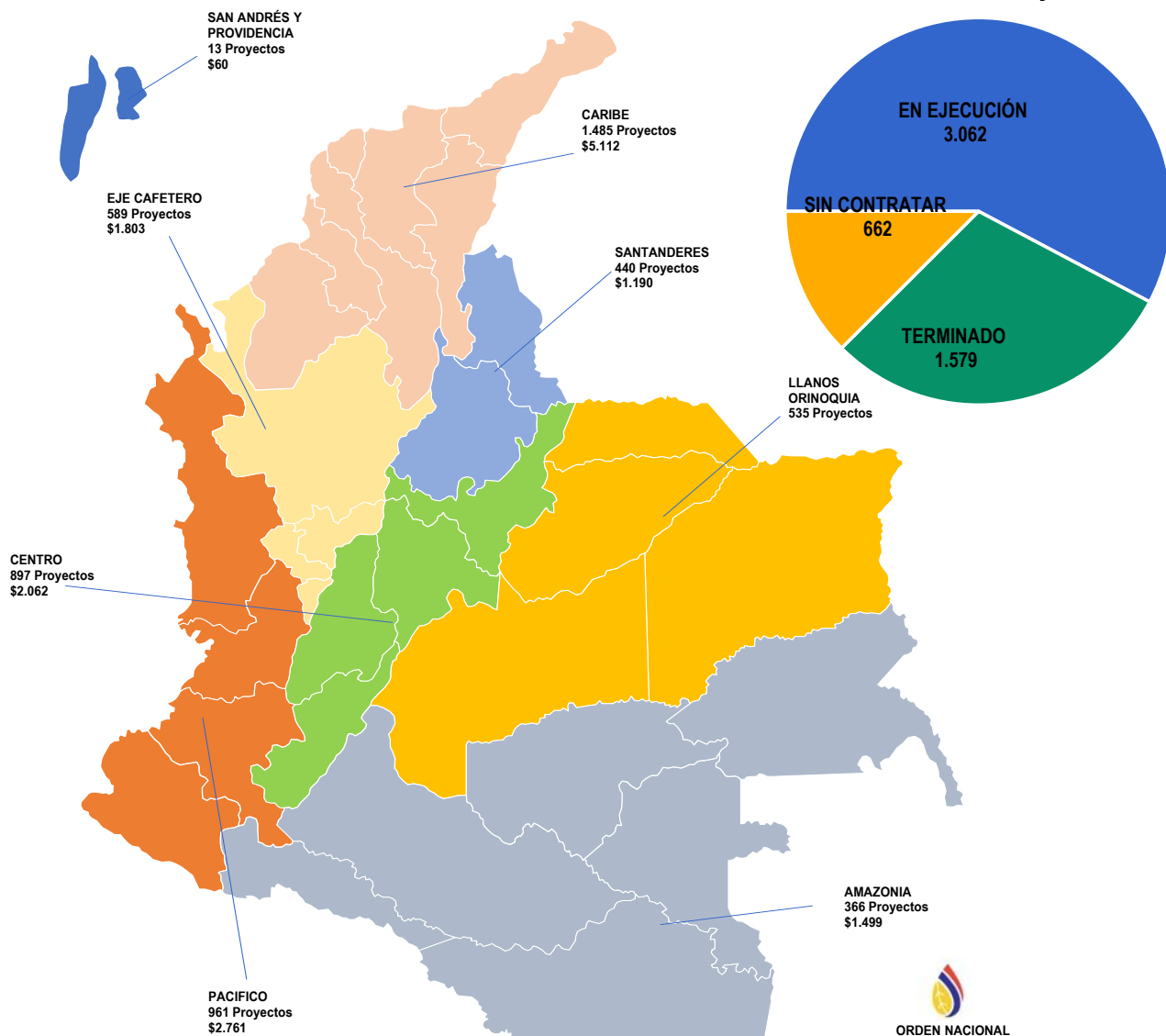
Cifras en miles de millones  
Fuente: Gesproy-SGR



Desde el 7 de agosto de 2018 al 15 de septiembre de 2020, se han aprobado **5.303 proyectos** por **\$18.000** miles de millones de los cuales **\$17.087** miles de millones son recursos SGR. El **12%** de los proyectos tiene estado **sin contratar** (662 proyectos), el **58%** en **ejecución** (3.062 proyectos) y el **30%** **terminado** (1.579 proyectos).

Respecto de los proyectos SGR aprobados durante el actual gobierno al 31 de agosto de 2020 se identifica que la region **Caribe** tiene el **30%** de los recursos (\$5.112 miles de millones SGR) seguida de la region **Pacífico** con el **16%** (2761 miles de millones SGR).

#### Estado de los Proyectos





## 12. SGR en Datos

- ✚ 1.318 entidades ha sido designadas como ejecutoras de los 18.217 proyectos aprobados.
- ✚ 13.066 proyectos se encuentran terminados por \$22.376 miles de millones SGR (de los cuales 9.012 están cerrados), 4.478 están en ejecución (\$23.196 miles de millones SGR) con un promedio de 38,25% de avance físico y 51,15% de avance financiero, 673 proyectos sin contratar por \$3.187 miles de millones (250 proyectos en proceso de contratación por \$1.175 miles de millones SGR y 423 proyectos sin contratar por \$2.011 miles de millones).
- ✚ El recaudo de de regalías desde el año 2012 hasta el 31 de agosto de 2020 asciende a \$69.071 miles de millones, al mes de agosto de 2020 se han recaudado \$13.164 miles de millones por concepto de regalías, lo que representa un 71% de los \$18.565 miles de millones proyectados para el bienio 2019-2020 (Reporte DIFP - SICODIS 22 de septiembre de 2020).
- ✚ En lo transcurrido del bienio 2019 – 2020 se han realizado instrucciones de abono a cuenta por valor de \$13.878 miles de millones (incluye la distribución del 30% de los rendimientos financieros del SGR para incentivo a la producción).



**El futuro  
es de todos**

**DNP**  
Departamento  
Nacional de Planeación





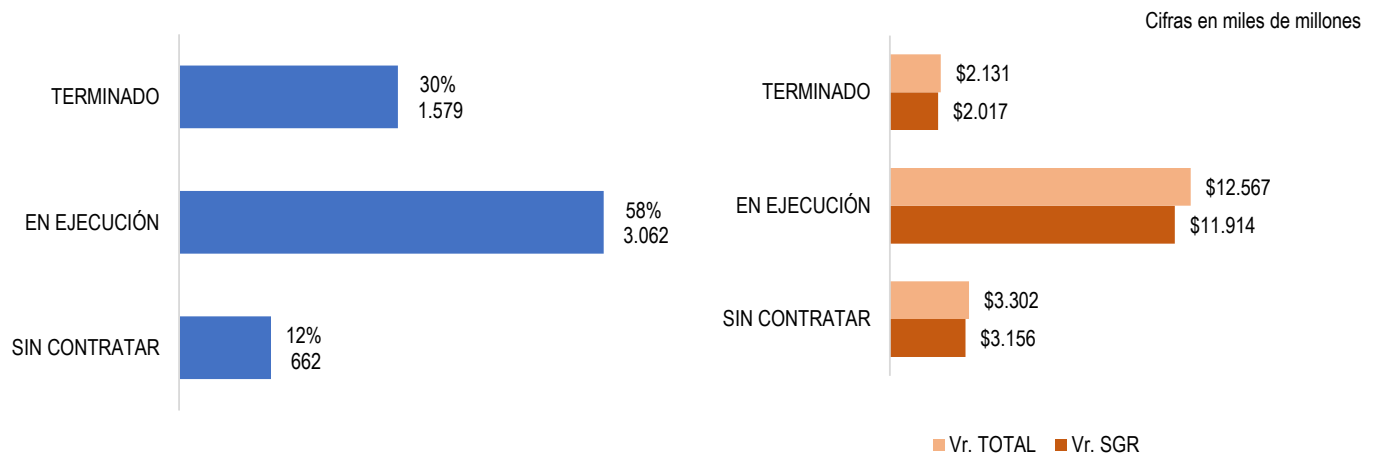
## Boletín Mensual Aprobaciones SGR

Durante el Gobierno Pacto por Colombia, pacto por la equidad (Desde 7 de agosto 2018)

Base del 15 de Septiembre de 2020 (Corte 31 de Agosto de 2020)

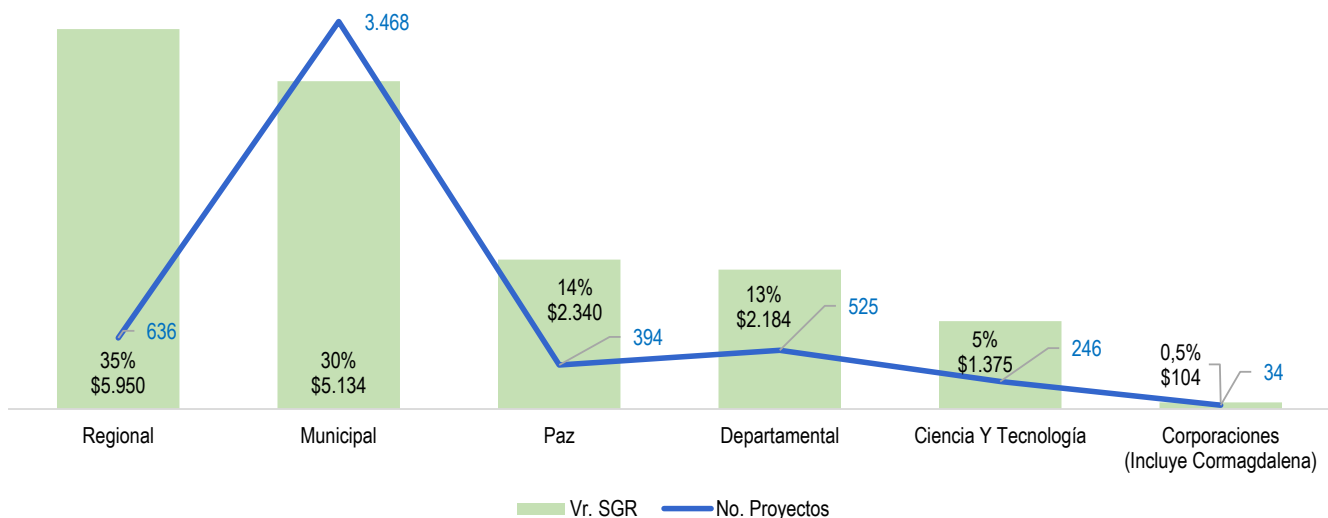
### 1. Proyectos SGR aprobados

Desde el 7 de agosto de 2018 al 31 de agosto de 2020 se han aprobado **5.303 proyectos** por **\$18.000 miles de millones** de los cuales **\$17.087 mil millones** son recursos SGR. El 12% de los proyectos se encuentran en proceso de cumplimiento de requisitos para su ejecución y en proceso de contratación (disminución del 2% en comparación con el corte del 15 de agosto de 2020), el 58% se encuentra en ejecución y el 30% se encuentra terminado.



Cifras en miles de millones

### 2. Aprobaciones por tipo de OCAD

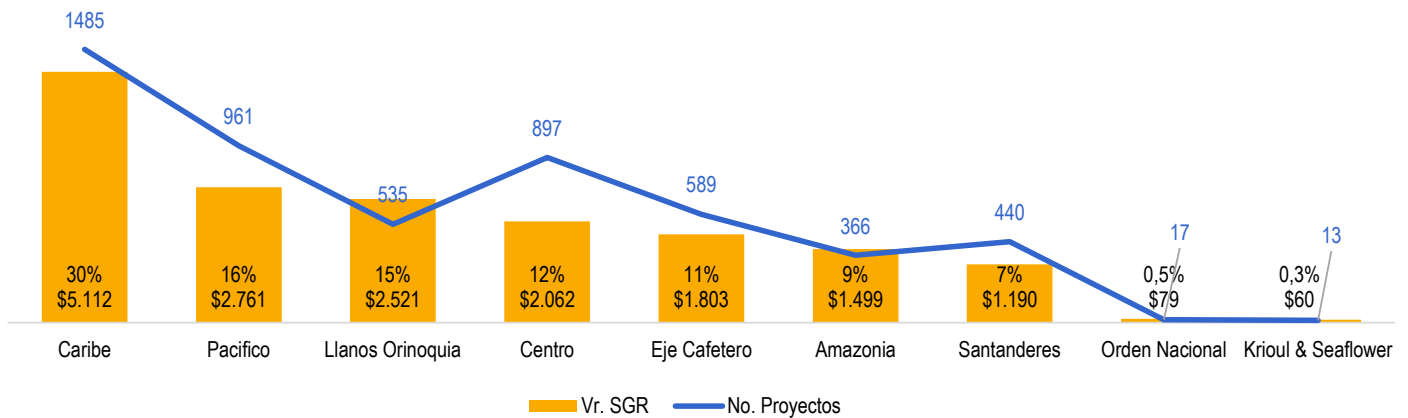


Los OCAD **regionales** han aprobado el **35%** de los recursos, seguido de los **municipales** con el **30%** y los **departamentales** con el **14%**. La aprobación de proyectos se concentra en los OCAD municipales con el **65%** (3.468 proyectos). Por su parte el **OCAD Paz** aprobó **394** proyectos por **\$2.340** miles de millones y **Ciencia y Tecnología** **246** proyectos por **\$1.375** mil millones.



### 3. Proyectos por Región

Cifras en miles de millones



La región del **Caribe** registra la mayor cantidad de recursos SGR aprobados con \$5.112 miles millones (30%), seguida de **Pacífico** con \$2.761 miles millones (16%) y **Llanos Orinoquia** con \$2.521 miles millones (15%).

De los **5.303** proyectos aprobados desde el 7 de agosto de 2018, el **28%** fueron aprobados en la región **Caribe** (1.485), seguido de **Pacífico** con el **18%** (961) y por **Llanos Orinoquia** con el **10%** (535).

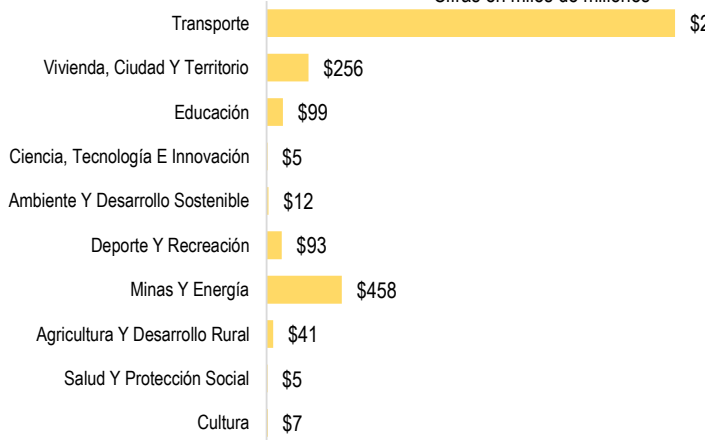
En el marco de la implementación del Acuerdo de Paz durante el actual gobierno se han aprobado 1.262 proyectos por \$3.483 miles millones SGR. Se destaca la región Caribe con aprobaciones por \$1.022 mil millones SGR en 240 proyectos.

### 4. Proyectos por Sector

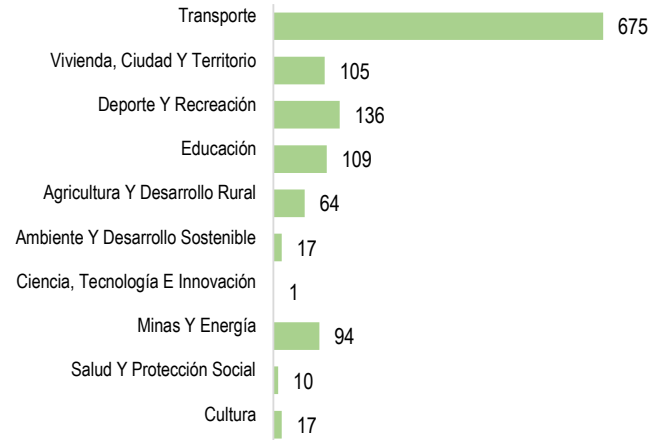
Desde el 7 de agosto de 2018 al 31 de agosto de 2020, el balance por sectores corresponde:

TOP 10 SECTORES CON MAYOR APROBACIÓN DE RECURSOS SGR

Cifras en miles de millones



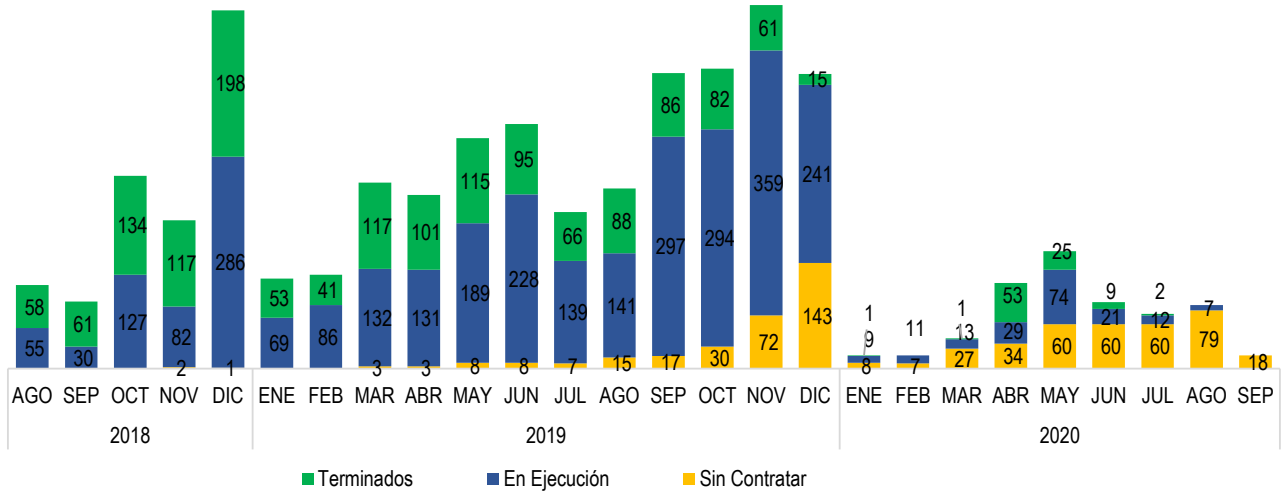
MAYOR NÚMERO DE PROYECTOS APROBADOS



De los **5.303** proyectos por **\$17.087** miles de millones SGR, el sector **Transporte** concentra el **72%** de los recursos (\$2.491 miles millones y 675 proyectos), seguido los sectores de **Vivienda, Ciudad y Territorio** con el **7%** (\$256 miles millones y 105 proyectos) y **Educación** con el **3%** (\$99 mil millones y 109 proyectos).

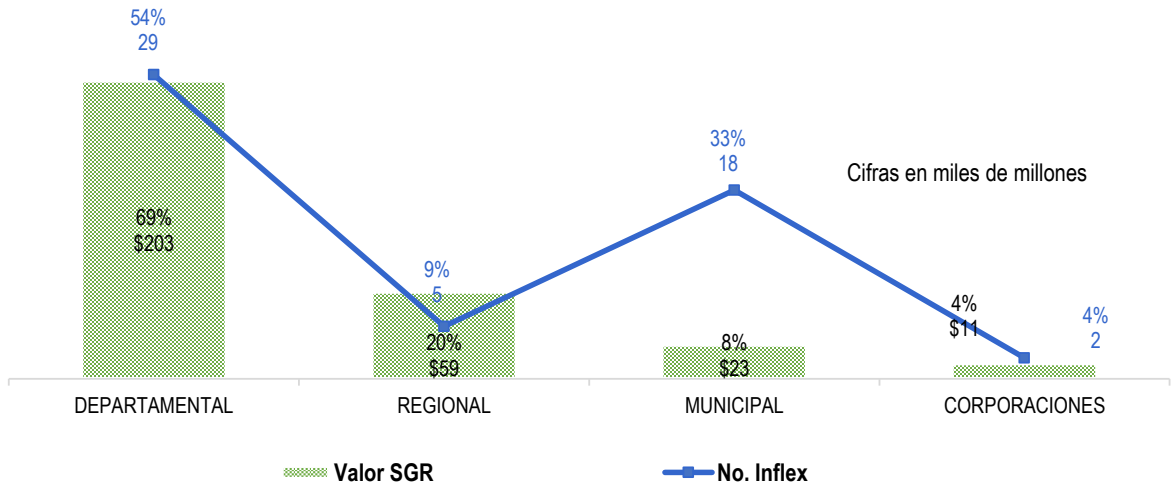


### 5 . Estado de ejecución de los proyectos



### 6 . Inflexibilidades

Los recursos del SGR aprobados para el pago de compromisos adquiridos con recursos de regalías al 31 de diciembre de 2011 (inflexibilidades) aprobados desde el 7 de agosto de 2018 ascienden a **\$296 mil millones** que corresponden a **54** compromisos.

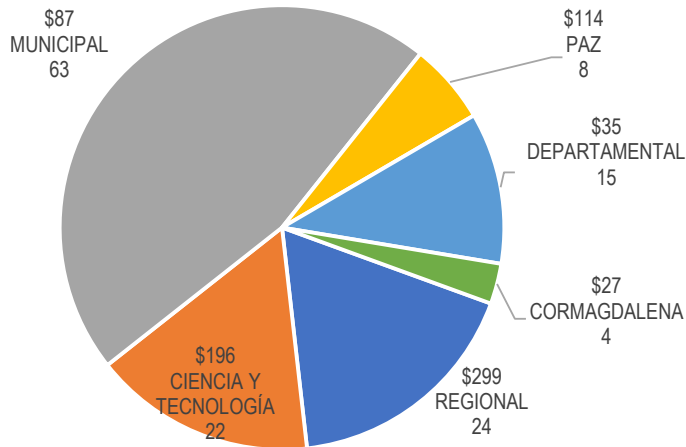


Fuente: Aplicativo GESPROY

Los OCAD departamentales aprobaron el 69% del valor de las inflexibilidades (\$203 mil millones) y los OCAD municipales el 8% (\$23 mil millones SGR).



### 7 . Proyectos en riesgo de liberación de recursos (por OCAD)



Al 31 de agosto de 2020, se encuentran **136 proyectos por \$757 mil millones en riesgo de liberación de recursos**; 60 por no contar con la certificación de acreditación de cumplimiento requisitos previos al inicio de ejecución<sup>2</sup> y 76 proyectos cuentan con dicha certificación, pero aún no registran el acto administrativo de apertura de proceso de selección<sup>3</sup>.

Los recursos que sean liberados no se pierden por las entidades y deben ser utilizados para la aprobación de nuevos proyectos de inversión por parte de los OCAD.

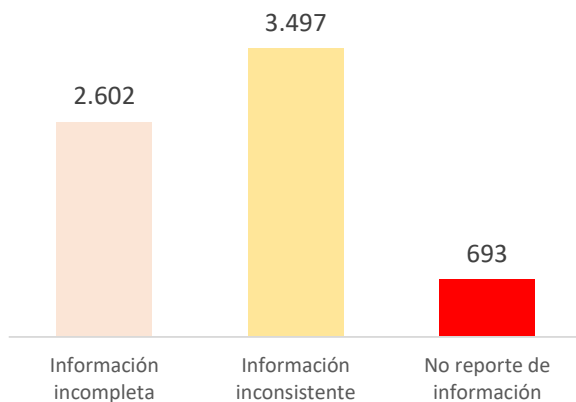
Adicionalmente se identifican **40 proyectos por \$264 mil millones Sin Migrar** a Gesproy-SGR que pueden estar en riesgo de liberación de recursos.

### 8 . Alertas

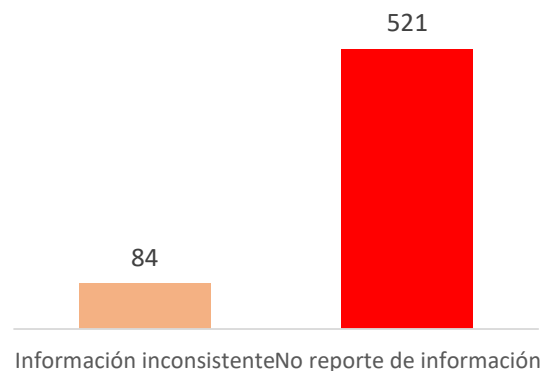
Para proyectos aprobados entre el 7 de agosto de 2018 y el 31 de agosto de 2020 se reportan **6.792** eventos de alerta relacionados con el reporte de información de la ejecución de **3.255** proyectos (707 terminados, 2.105 en ejecución y 443 sin contratar), asociadas a **1020** entidades ejecutoras.

De otra parte, se presentan **605** eventos que corresponden a reporte de información inconsistente e incompleta de **428** proyectos por parte de **194** Secretarías Técnicas de los OCAD.

Alertas Sin Subsna Ejecutores



Alerta Sin Subsna Secretarías Técnicas





## 9 . SGR en datos

- ✚ **1.201** entidades han sido designadas como ejecutoras de los **5.303** proyectos aprobados desde el 7 de agosto de 2018. En las anteriores aprobaciones no se incluye adición de recursos SGR a proyectos aprobados en OCAD.
- ✚ De los **5.303** proyectos el **12%** están **sin contratar** (662 proyectos), el **58%** se encuentran en **ejecución** (3.062 proyectos) y el **30%** están **terminados** (1.579 proyectos).
- ✚ De los **662** proyectos sin contratar por **\$3.156** mil millones SGR, **244** proyectos por **\$1.146** mil millones SGR están en proceso de contratación y **418** proyectos por **\$2.010** miles de millones SGR en tramite para certificar requisitos de ejecución .
- ✚ Los OCAD regionales han aprobado el **35%** de los recursos (\$5.950 mil millones SGR) y la aprobación de proyectos se concentra en los OCAD municipales con el **65%** (3.468).
- ✚ La región del **Caribe** registra la mayor cantidad de recursos SGR aprobados con \$5.112 miles de millones (30%) y la mayor cantidad de proyectos con 1.485 (28%).
- ✚ El sector Transporte concentra el **72%** de los recursos (**\$2.491 miles millones y 675 proyectos**), seguido los sectores de Vivienda, Ciudad y Territorio con el **7%** (**\$256 miles millones y 105 proyectos**) y Educación con el **3%** (**\$99 mil millones y 109 proyectos**)
- ✚ Se han aprobado **1.262** proyectos por **\$3.483** miles de millones de recursos del SGR en el marco de la implementación del Acuerdo de Paz.

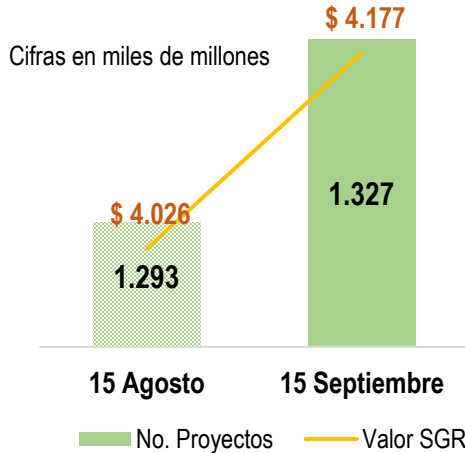




# Boletín Mensual de Proyectos SGR para la Implementación del Acuerdo final para la paz estable y duradera

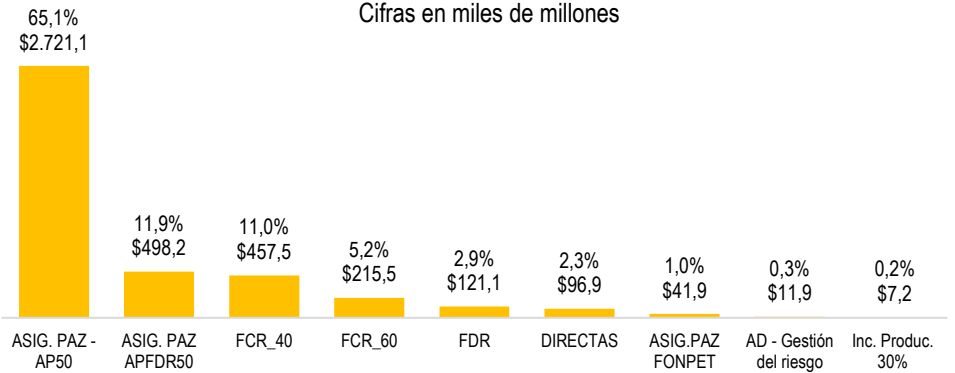
Base del 15 de septiembre de 2020 (Corte 31 de agosto de 2020)

## 1. Proyectos SGR aprobados



## Fuentes de Financiación

Cifras en miles de millones

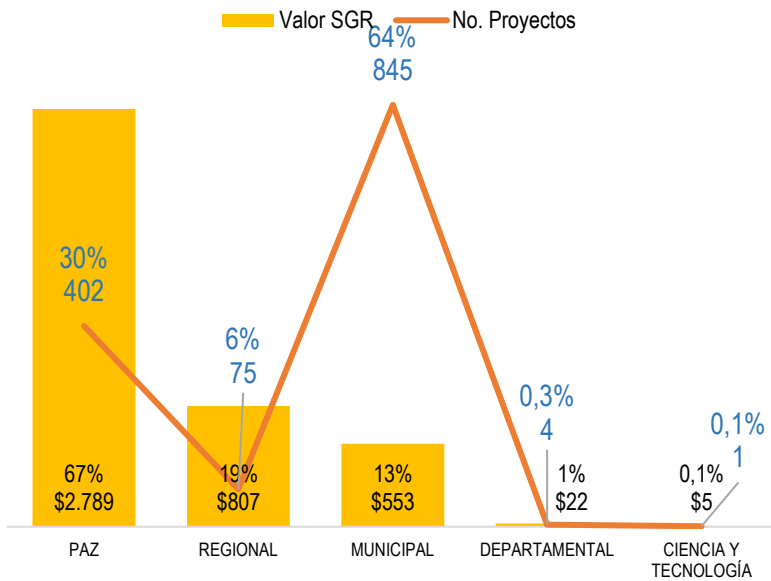


Fuente: Aplicativo SUIFP-SGR.

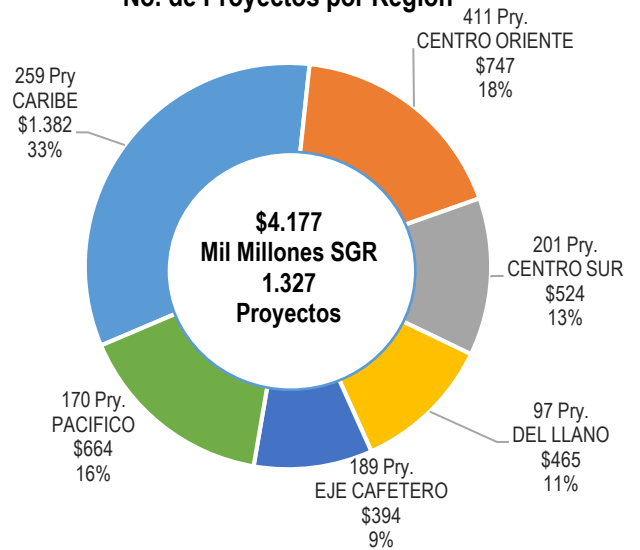
Al 31 de agosto de 2020 se registran **1.327 proyectos** aprobados por valor SGR de **\$4.177 miles de millones**, presentándose un aumento en relación al 31 de julio de 2020 de 34 proyectos y \$151 mil millones en recursos SGR.

De los **1.327** proyectos aprobados para la implementación del acuerdo paz, **146** proyectos (**\$916** mil millones) se encuentran Sin Contratar, **752** proyectos (**\$2.892** mil millones) se encuentran en Ejecución y **429** proyectos terminados (**\$370** mil millones)

## 2. Aprobaciones por tipo de OCAD y Región



## No. de Proyectos por Región

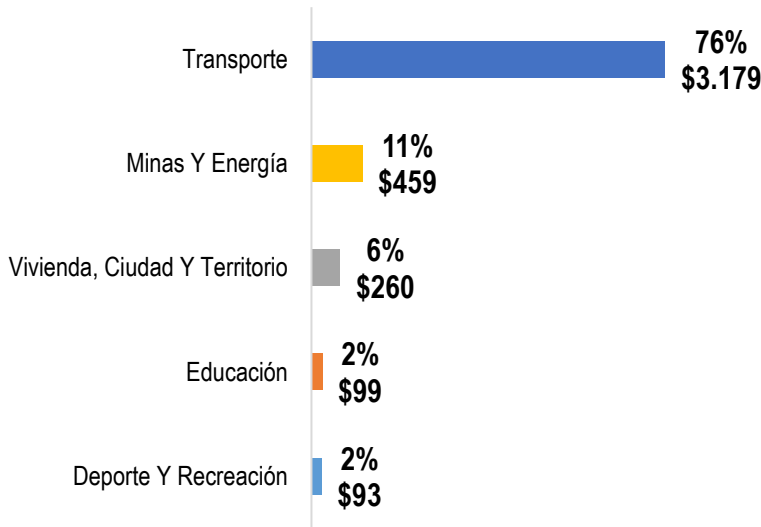


El **OCAD Paz** ha aprobado el **67%** de los recursos, seguido de los **regionales** con el **19%** y los **municipales** con el **13%**. La aprobación de proyectos se concentra en los OCAD municipales con el **64%** (**845**). Los proyectos de OCAD Paz indicados en este numeral corresponden a proyectos aprobados para la implementación de los acuerdo de paz.

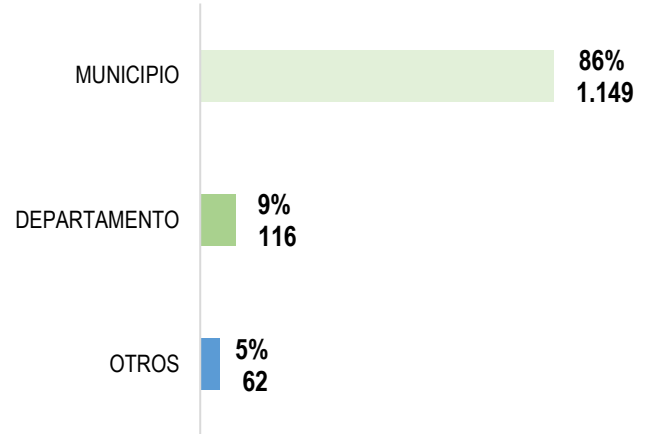
La región **Caribe** registra la mayor cantidad de recursos aprobados con **\$1.382** mil millones (**33%**), seguida de **Centro Oriente** con **\$747** mil millones (**18%**) y **Pacífico** con **\$664** mil millones (**16%**).



### 3 . Proyectos por Sector y Tipo de Ejecutor



### Número de proyectos por Tipo de ejecutor



Fuente: Aplicativo SUIFP-SGR.

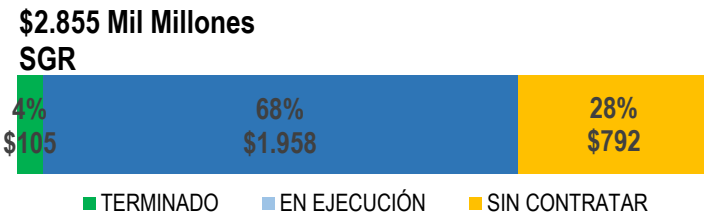
Los sectores con más recursos SGR aprobados son **Transporte** con 732 proyectos por \$3.179 mil millones SGR seguido de **Minas y Energía** con 95 proyectos por \$459 mil millones y **Vivienda, Ciudad y Territorio** con 107 proyectos por \$260 mil millones SGR.

Los ejecutores de proyectos de implementación del acuerdo de paz se concentran en los municipios con el **86%** (1.149 proyectos) seguidos de los departamentos con el **9%** (116 proyectos) y Otros ejecutores con el **5%** (62 proyectos).

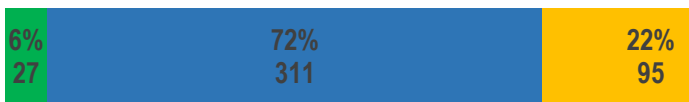
### 4 . OCAD PAZ

#### Estados proyectos OCAD PAZ

Cifras en miles de millones  
Fuente: Aplicativo SUIFP-SGR.

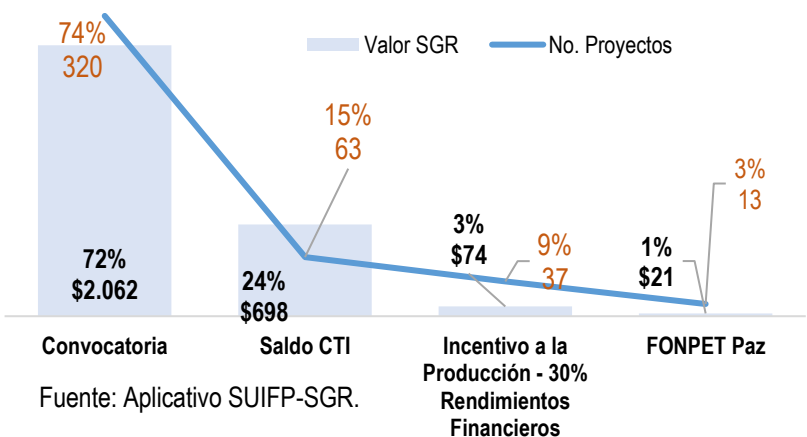


#### 433 Proyectos (\*)



#### Fuentes Financiación Proyectos OCAD PAZ

Cifras en miles de millones



Fuente: Aplicativo SUIFP-SGR.

En el OCAD PAZ se han aprobado a la fecha **\$2.855** miles de millones de recursos SGR en **433** proyectos, el **68%** de los recursos SGR aprobados están en ejecución (**311** proyectos), el **28%** de los recursos se encuentra sin contratar (**95** proyectos) y **4%** de los recursos se encuentran terminados (**27** proyectos). Del total de proyectos aprobados por el OCAD PAZ, 396 fueron aprobados para la implementación de los acuerdos de paz y 37 proyectos se aprobaron con otra destinación utilizando como fuente de financiación los recursos de "Incentivo a la Producción - rendimientos Financieros".

En el OCAD Paz se han aprobado el **72%** de los recursos de Convocatoria, el **24%** de los recursos de saldo CTI, el **3%** de la fuente "Incentivo a la Producción - rendimientos Financieros" y el **1%** de desahorro FONPET . El **74%** de los proyectos aprobados corresponden a la convocatoria seguidos por el **15%** de saldo CTI.

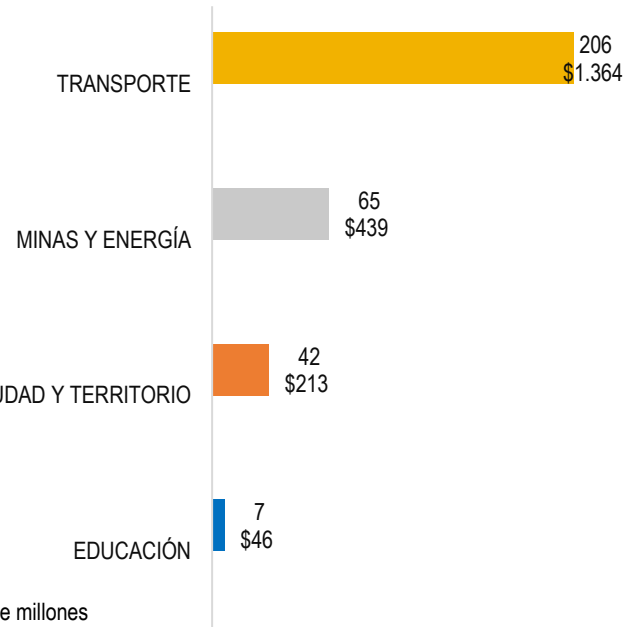
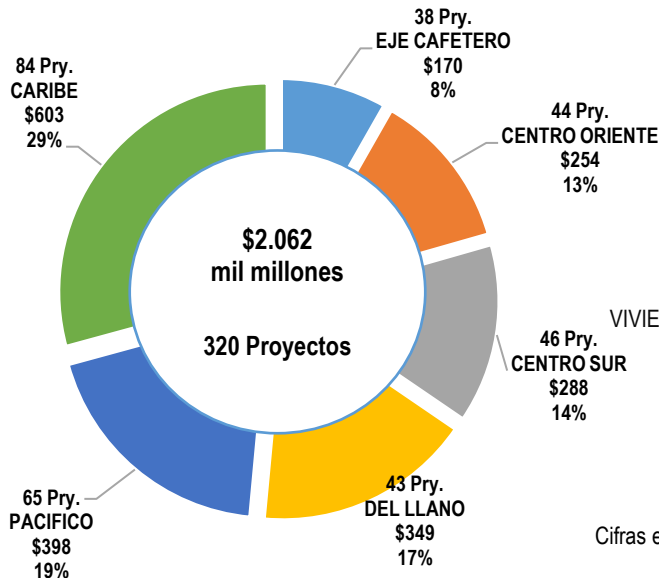
Entre los proyectos sin contratar aprobados en el OCAD Paz se destacan 203 proyectos por valor de \$1.355 mil millones SGR donde INVIAS se encuentra designada para contratar la interventoría.





### 5 . Convocatoria OCAD PAZ

#### No. de Proyectos por Región - Convocatoria



Cifras en miles de millones

En el proceso de convocatoria para presentar proyectos al OCAD PAZ, se han aprobado **320** proyectos por valor de **\$2.062** mil millones.

Las región Caribe registra la mayor cantidad de recursos aprobados en la convocatoria con **\$603** mil millones (**29%**) en **84** proyectos, seguida de Pacifico con **\$398** mil millones (**19%**) en **65** proyectos y Del llano con **\$349** mil millones (**17%**) en **43** proyectos.

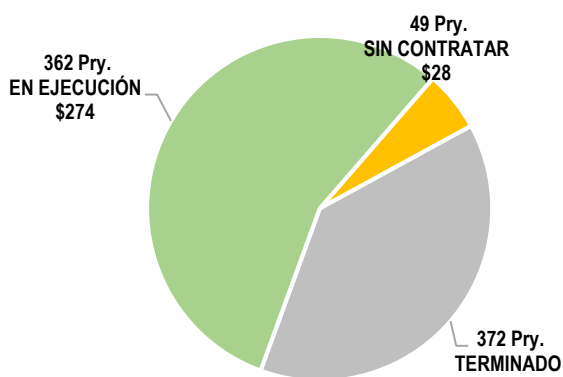
El sector con mayor cantidad de recursos aprobados en la convocatoria es Transporte con **\$1.364** mil millones (**66%**) en **206** proyectos, seguido de Minas y Energía con **\$439** mil millones (**21%**) en **65** proyectos.

De los **320** proyectos aprobados en convocatoria, **217** se desarrollan en municipios ubicados en "Zonas más afectadas por el conflicto armado - ZOMAC" por **\$1.275** mil millones SGR (**141** proyectos por **\$790** mil millones se ejecutan en 15 subregiones con "Planes de desarrollo con enfoque territorial - PDET") y **76** en otros municipios por **\$485** mil millones SGR.

### 6 . Entidades Habilitadas

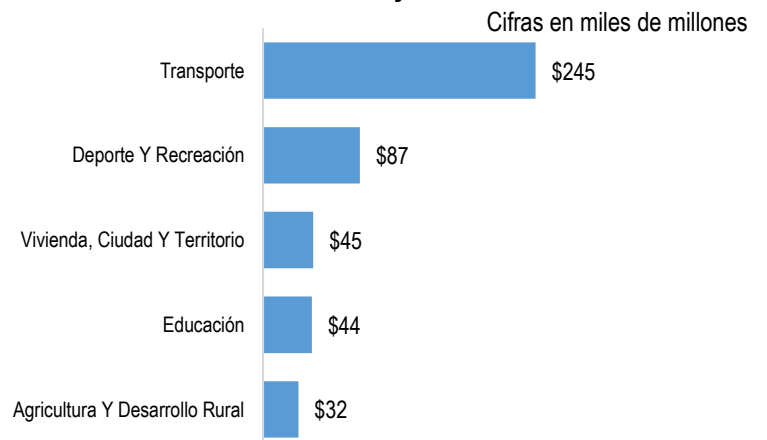
De las entidades habilitadas para la definición directa de proyectos de inversión del SGR que tengan por objeto la implementación del acuerdo para la paz, **360** entidades (municipios) han aprobado **783** proyectos por valor SGR **\$491 mil millones** SGR. Se presenta un incremento de 4 proyectos frente al 31 de julio de 2020.

#### Estado de ejecución



Cifras en miles de millones  
Fuente: Aplicativo SUIFP-SGR.

#### Valor SGR 5 mayores sectores



Cifras en miles de millones



## 7 . SGR en Datos

- ✚ De los **1.327** proyectos aprobados para la implementación del acuerdo paz, **146** proyectos (**\$916 mil millones**) se encuentran sin contratar, **752** proyectos (**\$2.892 mil millones**) en ejecución y **429** proyectos terminados (**\$370 mil millones**).
- ✚ En el **OCAD paz** se han aprobado el 67% de los recursos (**\$2.789 miles de millones**) y el 30% de proyectos (**402**), lo cual corresponde a proyectos aprobados para la implementación de los acuerdos de paz.
- ✚ De acuerdo con el artículo 31 de la Ley 1955 de 2019 (Plan Nacional de Desarrollo 2019-2022 "Pacto por Colombia, pacto por la equidad), a partir del 25 de mayo de 2019, la Secretaría Técnica del **OCAD PAZ** la ejerce el **DNP**.